


**4. QUALIFICAÇÃO ECONÔMICO-FINANCEIRA**  
**4.1 BALANÇO PATRIMONIAL DETALHADO**





<b>SETEP CONSTRUÇÕES S.A - CNPJ: 83.665.141/0001-50</b> AVISO AOS ACIONISTAS: Senhores Acionistas, Em cumprimento as disposições legais e estatutárias, submetemos a apreciação V. Sas, as Demonstrações Financeiras, as Notas Explicativas e o Parecer dos Auditores Independentes, relativos ao exercício social encerrado em 31 de dezembro de 2019. As Demonstrações Financeiras encontram-se a disposição dos acionistas na sede da Sociedade desde 17 de fevereiro de 2020.				
<b>BALANÇO PATRIMONIAL (Valores expressos em Reais)</b>				
<b>ATIVO</b>	<b>Nota</b>	<b>31/dez./2019</b>	<b>31/dez./2018</b>	
<b>CIRCULANTE</b>		<b>131.789.213,14</b>	<b>124.712.539,45</b>	
Caixa e equivalentes de caixa	04	93.591.601,88	87.417.296,88	
Clientes	05	13.018.308,84	15.337.763,83	
Serviços executados a faturar	05	19.954.962,29	16.579.315,83	
Adiantamentos	06	39.342,01	142.841,14	
Impostos a recuperar	07	658.868,85	1.400.891,22	
Estoques	07	4.425.933,86	3.720.483,08	
Outros direitos realizáveis	08	12.188,42	26.355,81	
Despesas do exercício seguinte		80.898,99	87.591,66	
<b>NÃO CIRCULANTE</b>		<b>35.558.788,95</b>	<b>50.384.367,52</b>	
<b>REALIZÁVEL A LONGO PRAZO</b>		<b>12.741.294,87</b>	<b>22.704.457,79</b>	
Outros direitos realizáveis	06	6.274.913,95	4.652.835,24	
Partes relacionadas	09	1.104.321,66	9.679.112,61	
Participação em consórcios empresariais	10	5.362.059,26	8.372.509,94	
<b>INVESTIMENTOS</b>		<b>298.910,27</b>	<b>298.910,27</b>	
Imóveis não destinados ao uso		298.910,27	298.910,27	
<b>IMOBILIZADO</b>	<b>11</b>	<b>22.482.089,67</b>	<b>27.380.999,46</b>	
Terranos		2.313.711,36	2.313.711,36	
Edificações		1.964.463,93	1.964.463,93	
Máquinas e equipamentos		56.306.616,97	54.689.959,74	
Móveis e utensílios		173.533,56	173.533,56	
Veículos		21.728.052,41	22.213.112,94	
Direitos de uso		4.404,67	4.404,67	
(-) Depreciação acumulada		(80.006.893,13)	(53.978.186,64)	
<b>INTANGÍVEL</b>	<b>11</b>	<b>36.494,14</b>	-	
Softwares		41.158,80	-	
(-) Amortização acumulada		(4.664,66)	-	
<b>TOTAL DO ATIVO</b>		<b>167.339.002,09</b>	<b>175.096.906,97</b>	
<b>PASSIVO</b>	<b>Nota</b>	<b>31/dez./2019</b>	<b>31/dez./2018</b>	
<b>CIRCULANTE</b>		<b>8.564.341,40</b>	<b>10.860.901,15</b>	
Fornecedores		5.359.208,07	5.724.188,15	
Salários e ordenados a pagar		587.412,70	853.846,78	
Impostos, taxas e contribuições	12	1.697.428,51	2.107.476,94	
Instituições financeiras	13	-	662.443,08	
Provisão de férias		844.323,47	1.088.249,75	
Outras obrigações		75.968,65	364.716,45	
<b>NÃO CIRCULANTE</b>		<b>13.504.848,25</b>	<b>11.677.648,10</b>	
<b>EXIGÍVEL A LONGO PRAZO</b>		<b>13.504.848,25</b>	<b>11.677.648,10</b>	
Provisão para contingências	19	3.366.837,18	2.100.810,22	
Tributos diferidos	14	6.523.250,49	7.922.530,01	
Partes relacionadas	09	2.940.172,46	1.654.307,87	
Participação em consórcios empresariais	10	674.588,12	-	
<b>PATRIMÔNIO LÍQUIDO</b>		<b>145.269.812,44</b>	<b>152.818.357,72</b>	
<b>Capital realizado</b>	<b>15</b>	<b>70.000.000,00</b>	<b>70.000.000,00</b>	
Reserva legal		9.046.538,75	8.733.966,01	
Reserva de Lucros		66.223.273,69	74.084.391,71	
De exercícios anteriores a disposição da assembleia		65.584.391,71	66.420.229,51	
Do exercício a disposição da assembleia		638.881,98	7.664.162,20	
<b>TOTAL DO PASSIVO</b>		<b>167.339.002,09</b>	<b>175.096.906,97</b>	
<b>DEMONSTRAÇÃO DO RESULTADO DO EXERCÍCIO (Valores expressos em Reais)</b>				
		<b>Periodos</b>		
	<b>Nota</b>	<b>01/jan./2019 a 31/dez./2019</b>	<b>01/jan./2018 a 31/dez./2018</b>	
<b>OPERAÇÕES CONTINUADAS</b>				
Receita líquida da prestação de serviços	16	186.670.402,32	188.578.877,50	
<b>CUSTOS DOS SERVIÇOS PRESTADOS</b>		<b>(171.455.819,51)</b>	<b>(162.251.205,16)</b>	
<b>LUCRO BRUTO</b>		<b>15.214.582,81</b>	<b>26.327.672,34</b>	
Despesas gerais e administrativas		(10.680.757,46)	(11.300.356,15)	
Outras receitas e despesas		(1.640.352,33)	(333.609,66)	
<b>RESULTADO ANTES DOS EFEITOS FINANCEIROS</b>		<b>2.893.473,02</b>	<b>14.693.706,53</b>	
Receitas financeiras	17	5.105.356,30	5.288.998,53	
Despesas financeiras	17	(6.669.854,48)	(6.993.945,25)	
<b>RESULTADO ANTES DAS PROVISÕES DE IMPOSTOS E CONTRIBUIÇÕES E JUROS S/ CAPITAL PRÓPRIO</b>		<b>2.329.174,84</b>	<b>12.988.759,81</b>	
Provisão p/ Iraj e Celi - Correntes		(2.707.160,12)	(6.288.808,33)	
Provisão p/ Iraj e Celi - Diferidos		1.452.429,68	1.964.735,01	
<b>REVERSAO DOS JUROS S/ O CAPITAL PRÓPRIO</b>		<b>5.300.000,09</b>	<b>6.710.000,00</b>	
<b>LUCRO LÍQUIDO DAS OPERAÇÕES CONTINUADAS</b>		<b>6.374.444,49</b>	<b>15.374.668,49</b>	
<b>OPERAÇÕES DESCONTINUADAS</b>				
Prejuízo das operações descontinuadas	18	(122.089,68)	(243.991,44)	
<b>LUCRO LÍQUIDO DO EXERCÍCIO</b>		<b>6.251.454,81</b>	<b>15.130.697,05</b>	
Lucro líquido por ação		62,51	151,31	
<b>DEMONSTRAÇÃO DO RESULTADO ABRANGENTE DO EXERCÍCIO (Valores expressos em Reais)</b>				
		<b>Periodos</b>		
		<b>01/jan./2019 a 31/dez./2019</b>	<b>01/jan./2018 a 31/dez./2018</b>	
<b>LUCRO LÍQUIDO DO EXERCÍCIO</b>		<b>6.251.454,81</b>	<b>15.130.697,05</b>	
Outros componentes do resultado abrangente				
<b>RESULTADO ABRANGENTE DO PERÍODO</b>		<b>6.251.454,81</b>	<b>15.130.697,05</b>	
<b>Atribuíveis a:</b>				
Acionistas		6.251.454,81	15.130.697,05	
(As notas explicativas integram o conjunto das demonstrações contábeis)				
<b>DEMONSTRAÇÃO DAS MUTAÇÕES DO PATRIMÔNIO LÍQUIDO (Valores expressos em Reais)</b>				
<b>EVENTOS</b>		<b>CAPITAL REALIZADO</b>	<b>RESERVA LEGAL DE LUCROS</b>	<b>TOTAL</b>
<b>Saldos em 31/dez./2017</b>		<b>70.000.000,00</b>	<b>7.977.431,16</b>	<b>66.420.229,51</b>
Lucro líquido do exercício		-	-	15.130.697,05
Juros s/ capital próprio distribuídos		-	-	(6.710.000,00)
Constituição da reserva legal		-	756.534,85	(756.534,85)
<b>Saldos em 31/dez./2018</b>		<b>70.000.000,00</b>	<b>8.733.966,01</b>	<b>74.084.391,71</b>
Lucro líquido do exercício		-	-	6.251.454,81
Lucros distribuídos		-	-	(8.500.000,00)
Juros s/ capital próprio distribuídos		-	-	(5.300.000,09)
Constituição da reserva legal		-	312.572,74	(312.572,74)
<b>Saldos em 31/dez./2019</b>		<b>70.000.000,00</b>	<b>9.046.538,75</b>	<b>66.223.273,69</b>
<b>MUTAÇÕES DO PERÍODO</b>		<b>-</b>	<b>312.572,74</b>	<b>(7.861.118,02)</b>
<b>DEMONSTRAÇÃO DOS FLUXOS DE CAIXA - MÉTODO INDIRETO (Valores expressos em Reais)</b>				
		<b>Periodos</b>		
		<b>01/jan./2019 a 31/dez./2019</b>	<b>01/jan./2018 a 31/dez./2018</b>	
<b>ATIVIDADES OPERACIONAIS</b>		<b>4.363.088,76</b>	<b>19.296.883,75</b>	
Lucro líquido do exercício		6.251.454,81	15.130.697,05	
<b>Ajustado por:</b>				
Depreciação e amortização líquida do período		6.035.171,15	6.259.519,85	
Reversão dos juros s/ capital próprio		(5.300.000,09)	(6.710.000,00)	
<b>Variação dos Ativos e Passivos</b>				
Redução de clientes		2.319.366,99	3.173.293,98	
(Aumento) Redução de serviços executados a faturar		(3.375.646,46)	4.323.990,42	
Redução (Aumento) de adiantamentos		103.498,13	(45.479,88)	
Redução (Aumento) de impostos a recuperar		744.002,37	(716.282,67)	
(Aumento) Redução de estoques		(705.450,78)	(176.149,92)	
(Aumento) Redução de outros direitos realizáveis		(1.807.911,32)	233.271,68	
(Aumento) Redução das despesas do exercício seguinte		5.692,87	(63.105,11)	
(Redução) de fornecedores		(364.960,08)	(540.162,90)	
(Redução) de salários e ordenados a pagar		(66.434,08)	(25.148,79)	
(Redução) de impostos, taxas e contribuições		(410.048,43)	(1.718.823,57)	
(Redução) Aumento da provisão de férias		(243.928,28)	44.519,55	
(Redução) Aumento de outras obrigações		(288.747,80)	225.760,27	
Aumento (Redução) de provisões p/ contingências		1.966.026,96	(99.016,22)	
<b>ATIVIDADES DE INVESTIMENTOS</b>		<b>2.512.283,30</b>	<b>(5.770.491,70)</b>	
(Aumento) dos investimentos		-	(287.907,76)	
(Aumento) do imobilizado/ intangível		(1.814.416,03)	(215.894,24)	
Redução do imobilizado/ intangível		641.680,53	954.515,73	
Redução (Aumento) das participações em consórcios empresariais		3.685.938,80	(6.221.205,43)	
<b>ATIVIDADES DE FINANCIAMENTOS</b>		<b>(701.067,06)</b>	<b>(13.479.655,63)</b>	
(Redução) de instituições financeiras		(662.443,08)	(1.364.213,82)	
Dividendos distribuídos		(8.500.000,00)	-	
Redução (Aumento) das partes relacionadas Ativas		8.574.790,95	(7.753.114,29)	
Aumento (Redução) das partes relacionadas Passivas		1.285.864,59	(2.335.928,13)	
(Redução) dos tributos diferidos		(1.399.279,52)	(2.026.399,39)	
<b>VARIÇÃO NO CAIXA E EQUIVALENTES DE CAIXA</b>		<b>6.174.305,00</b>	<b>46.736,42</b>	
Saldo no início do exercício		87.417.296,88	87.370.560,46	
Saldo no final do exercício		93.591.601,88	87.417.296,88	
<b>DEMONSTRAÇÃO DO VALOR ADICIONADO (Valores expressos em Reais)</b>				
		<b>Periodos</b>		
		<b>01/jan./2019 a 31/dez./2019</b>	<b>01/jan./2018 a 31/dez./2018</b>	
<b>GERAÇÃO DE VALOR ADICIONADO</b>		<b>198.021.382,08</b>	<b>199.137.379,57</b>	
<b>RECÉITA BRUTA</b>		<b>(147.993.205,68)</b>	<b>(137.628.567,77)</b>	
(-) INSUMOS ADQUIRIDOS DE TERCEIROS				
(-) Custos dos serviços e mercadorias		(117.026.510,83)	(107.736.272,33)	
(-) Serviços de terceiros		(17.110.115,73)	(17.362.787,20)	
(-) Água, energia, seguros e comunicação		(888.404,90)	(727.307,01)	
(-) Materiais de consumo e expediente		(893.348,56)	(804.589,80)	
(-) Materiais de manutenção e conserv. de bens		(10.538.508,78)	(10.214.779,98)	
(-) Perda na realização de ativos		(947.215,79)	(68.183,74)	
(-) Viagens e estadas		(442.404,41)	(404.801,37)	
(-) Outros		(344.696,68)	(289.847,14)	
(=) <b>VALOR ADICIONADO BRUTO</b>		<b>50.028.176,40</b>	<b>61.508.811,00</b>	
(-) <b>RETEÇÕES E DEVOLOÇÕES</b>		<b>(6.429.529,82)</b>	<b>(7.050.867,58)</b>	
(-) Depreciação		(6.429.529,82)	(7.050.867,58)	
(=) <b>VALOR ADICIONADO LÍQUIDO</b>		<b>43.598.646,58</b>	<b>54.458.744,22</b>	
(+) <b>VALORES RECEBIDOS DE TERCEIROS</b>		<b>5.146.767,42</b>	<b>5.302.707,75</b>	
Receitas financeiras		5.105.356,30	5.288.998,53	
Outras receitas		41.411,12	13.709,22	
(=) <b>VALOR ADICIONADO A DISTRIBUIR</b>		<b>48.745.414,00</b>	<b>59.761.451,97</b>	
<b>DISTRIBUIÇÃO DO VALOR ADICIONADO</b>				
Rem. do trab., encargos, alimentação e benefícios		22.167.138,54	21.326.510,71	
Governo (Impostos, taxas e contribuições)		19.239.090,44	21.139.464,83	
Terceiros (Juros, desc. e outras despesas financ.)		369.854,39	283.945,25	
Terceiros (Aluguéis)		718.075,82	1.880.834,13	
Lucro líquido do exercício		6.251.454,81	15.130.697,05	
<b>RELATÓRIO DOS AUDITORES INDEPENDENTES SOBRE AS DEMONSTRAÇÕES CONTÁBEIS</b>				
Aos Diretores e Acionistas de SETEP CONSTRUÇÕES S.A. Opinião com Ressalva: Examinamos as demonstrações contábeis de SETEP CONSTRUÇÕES S.A. que compreendem o balanço patrimonial em 31 de dezembro de 2019 e as respectivas demonstrações do resultado, do resultado abrangente, das mutações do patrimônio líquido e dos fluxos de caixa para o exercício findo nessa data, bem como as correspondentes notas explicativas, incluindo o resumo das principais políticas contábeis. Em nossa opinião, exceto pelos efeitos do assunto descrito na seção a seguir intitulada "Base para a opinião com ressalva", as demonstrações contábeis acima referidas apresentam adequadamente, em todos os aspectos relevantes, a				

**Maiores informações entre em contato com a CENTRAL: (48) 3257-3500 e 3257-3200**  
**E-mails: [comercial@centraldiariooficial.com.br](mailto:comercial@centraldiariooficial.com.br); [prefeitura@centraldiariooficial.com.br](mailto:prefeitura@centraldiariooficial.com.br)**

**Continuação.**

posição patrimonial e financeira de SETEP CONSTRUÇÕES S.A., em 31 de dezembro de 2019, o desempenho de suas operações e os seus fluxos de caixa para o exercício findo nessa data, de acordo com as práticas contábeis adotadas no Brasil. **Base para opinião com Ressalva:** Os valores do ativo "imobilizado" mantêm-se registrados pelo custo histórico acrescido de reavaliação espontânea, ajustados por depreciação acumulada, calculada às taxas estabelecidas em função do tempo de sua vida útil fixadas por espécie de bens, conforme julgamento da administração da Companhia. Sobre os bens do Imobilizado, não foi aplicado o teste de recuperabilidade, conforme determina a Resolução CFC nº 1.292/10 que aprova a NBC T 19.10 - Redução do Valor Recuperável de Ativos e Resolução CFC nº 1.263/09 que aprova a IT 10 - Interpretação sobre a Aplicação Inicial ao Ativo Imobilizado e à Propriedade para Investimento, respectivamente. A falta de aplicação desse teste impossibilita conhecer a capacidade de realização desse ativo. A administração da Companhia estima que estejam subavaliados. Nossa auditoria foi conduzida de acordo com as normas brasileiras e internacionais de auditoria. Nossas responsabilidades, em conformidade com tais normas, estão descritas na seção a seguir, intitulada "Responsabilidades do auditor pela auditoria das demonstrações contábeis". Somos independentes em relação à Companhia, de acordo com os princípios éticos relevantes previstos no Código de Ética Profissional do Contador e nas normas profissionais emitidas pelo Conselho Federal de Contabilidade, e cumprimos com as demais responsabilidades éticas de acordo com essas normas. Acreditamos que a evidência de auditoria obtida é suficiente e apropriada para fundamentar nossa opinião com ressalva. **Outros Assuntos - Informação suplementar - Demonstração do Valor Adicionado:** Examinamos também a Demonstração do Valor Adicionado (DVA), referente ao exercício findo em 31 de dezembro de 2019, preparada sob a responsabilidade da Administração da Companhia, cuja apresentação é requerida pela legislação societária brasileira para Companhias abertas, e como informação suplementar pelas IFRS que não requerem a apresentação da DVA. Essa demonstração foi submetida aos mesmos procedimentos de auditoria descritos anteriormente e, em nossa opinião, está adequadamente apresentada, em todos os seus aspectos relevantes, em relação às demonstrações contábeis tomadas em conjunto. **Responsabilidades da administração e da governança pelas demonstrações contábeis:** A administração é responsável pela elaboração e adequada apresentação das demonstrações contábeis de acordo com as práticas contábeis adotadas no Brasil e pelos controles internos que ela determinou como necessários para permitir a elaboração de demonstrações contábeis livres de distorção relevante, independentemente se causada por fraude ou erro. Na elaboração das demonstrações contábeis, a administração e responsáveis pela avaliação da capacidade de a Companhia continuar operando, divulgando, quando aplicável, os assuntos relacionados com a sua continuidade operacional e o uso dessa base contábil na elaboração das demonstrações contábeis, a não ser que a administração pretenda liquidar a Companhia ou cessar suas operações, ou não tenha nenhuma alternativa realista para evitar o encerramento das operações. Os responsáveis pela governança da Companhia são aqueles com responsabilidade pela supervisão do processo de elaboração das demonstrações contábeis. **Responsabilidades do auditor pela auditoria das demonstrações contábeis:** Nossos objetivos são obter segurança razoável de que as demonstrações contábeis, tomadas em conjunto, estão livres de distorção relevante, independentemente se causada por fraude ou erro, e emitir relatório de auditoria contendo nossa opinião. Segurança razoável é um alto nível de segurança, mas não uma garantia de que a auditoria realizada de acordo com as normas brasileiras e internacionais de auditoria sempre detectam as eventuais distorções relevantes existentes. As distorções podem ser decorrentes de fraude ou erro e são consideradas relevantes quando, individualmente ou em conjunto, possam influenciar, dentro de uma perspectiva razoável, as decisões econômicas dos usuários tomadas com base nas referidas demonstrações contábeis. Como parte da auditoria realizada de acordo com as normas brasileiras e internacionais de auditoria, exercemos julgamento profissional e mantemos ceticismo profissional ao longo da auditoria. Além disso:

- Identificamos e avaliamos os riscos de distorção relevante nas demonstrações contábeis, independentemente se causada por fraude ou erro, planejamos e executamos procedimentos de auditoria em resposta a tais riscos, bem como obtemos evidência de auditoria apropriada e suficiente para fundamentar nossa opinião. O risco de não detecção de distorção relevante resultante de fraude é maior do que o proveniente de erro, já que a fraude pode envolver o burlar os controles internos, conluio, falsificação, omissão ou representações falsas intencionais.
- Obtemos entendimento dos controles internos relevantes para a auditoria para planejarmos procedimentos de auditoria apropriados às circunstâncias, mas, não, com o objetivo de expressarmos opinião sobre a eficácia dos controles internos da Companhia.
- Avaliamos a adequação das políticas contábeis utilizadas e a razoabilidade das estimativas contábeis e respectivas divulgações feitas pela administração.
- Concluímos sobre a adequação do uso, pela administração, da base contábil de continuidade operacional e, com base nas evidências de auditoria obtidas, se existe incerteza relevante em relação a eventos ou condições que possam levantar dúvida significativa em relação à capacidade de continuidade operacional da Companhia. Nossas conclusões estão fundamentadas nas evidências de auditoria obtidas até a data de nosso relatório. Todavia, eventos ou condições futuras podem levar a Companhia a não mais se manter em continuidade operacional.
- Avaliamos a apresentação geral, a estrutura e o conteúdo das demonstrações contábeis, inclusive as divulgações e se as demonstrações contábeis representam as correspondentes transações e os eventos de maneira compatível com o objetivo de apresentação adequada.

Comunicamos-nos com os responsáveis pela administração a respeito, entre outros aspectos, do alcance planejado, da época da auditoria e das constatações significativas de auditoria, inclusive as eventuais deficiências significativas nos controles internos que identificamos durante nossos trabalhos. Fornecemos também aos responsáveis pela administração declaração de que cumprimos com as exigências éticas relevantes, incluindo os requisitos aplicáveis de independência, e comunicamos todos os eventuais relacionamentos ou assuntos que poderiam afetar, consideravelmente, nossa independência, incluindo, quando aplicável, as respectivas salvaguardas.

**Criciúma, 14 de fevereiro de 2020.**

**MÜLLEREYNG AUDITORES INDEPENDENTES S/S - EPP - CRC/SC-0069351/O**  
**JOSÉ HENRIQUE EYNG - CONTADOR CRC-SC Nº 17328/O-6 - CVM/ CNAI 638**  
**ANGELO ASSIS BURIN - CONTADOR CRC-SC Nº 025452/O-6 - CNAI 2167**

**NOTAS EXPLICATIVAS ÀS DEMONSTRAÇÕES CONTÁBEIS DO EXERCÍCIO FINDO EM 31 DE DEZEMBRO DE 2019 (Valores expressos em R\$)**

**NOTA 01 - CONTEXTO OPERACIONAL:** A Companhia tem por objeto social a construção viária, incluindo ruas, rodovias, ferrovias e obras de arte especiais; barrilagem em geral; obras de urbanização inclusive pavimentação em geral e seus serviços correlatos; obras de abastecimento de água, saneamento e construções correlatas; redes elétricas de transmissão e distribuição; planejamento e execução de serviços de topografia, geodésia, cartografia, astronomia de campo, batimetria, hidrometria, cadastro técnico multifinalitário e georreferenciamentos, construção civil em geral; extração de minerais não-metálicos, locação de equipamentos, projetos de recuperação ambiental e execução; cessão de direito de extração de jazidas; participação no capital de outras sociedades, como sócia quotista ou acionista, mesmo que de outros setores econômicos, mediante recursos próprios ou de incentivos fiscais. A emissão das demonstrações

contábeis foi aprovada pela Administração da sociedade em 14 de fevereiro de 2020.

**NOTA 02 - APRESENTAÇÃO DAS DEMONSTRAÇÕES CONTÁBEIS:** A) **BASE DE PREPARAÇÃO:** As demonstrações contábeis foram preparadas no pressuposto de continuidade operacional e estão sendo apresentadas de acordo com as práticas contábeis adotadas no Brasil e normas da Comissão de Valores Mobiliários, observando as diretrizes contábeis emanadas da legislação societária (Lei nº 6.404/76) que incluem os dispositivos introduzidos pela Lei nº 11.638, de 28 de dezembro de 2007 e Lei nº 11.941, de 27 de maio de 2009. Tais dispositivos têm como principal objetivo atualizar a legislação societária brasileira para possibilitar o processo de convergência das práticas adotadas no Brasil com aquelas constantes nas normas internacionais de contabilidade que são emitidas pelo *International Accounting Standard Board - IASB*. Não foram adotadas as normas relativas ao Ativo Imobilizado de que tratam a Resolução CFC nº 1.292/10 que aprova a NBC T 19.10 - Redução do Valor Recuperável de Ativos, e Resolução CFC nº 1.263/09 que aprova a IT 10 - Interpretação sobre a Aplicação Inicial ao Ativo Imobilizado e à Propriedade para Investimento, respectivamente. B) **BASE DE MENSURAÇÃO:** As demonstrações contábeis foram preparadas com base no custo histórico. C) **MOEDA FUNCIONAL:** A Administração da Companhia definiu que sua moeda funcional é o Real de acordo com as normas descritas no CPC - 02 e Resolução CFC nº 1.295/10 - Efeitos nas Mudanças nas Taxas de Câmbio e Conversão de Demonstrações Contábeis. Transações em moeda estrangeira, isto é, todas aquelas que não realizadas na moeda funcional, são convertidas pela taxa de câmbio das datas de cada transação. Ativos e passivos monetários em moeda estrangeira são convertidos para moeda funcional pela taxa de câmbio da data do fechamento. Os ganhos e as perdas de variações nas taxas de câmbio sobre os ativos e passivos monetários são reconhecidos na demonstração do resultado. Ativos e passivos não monetários adquiridos ou contratados em moeda estrangeira são avaliados ao valor justo quando este é utilizado. D) **ESTIMATIVAS CONTÁBEIS:** A elaboração das demonstrações contábeis de acordo com as práticas adotadas no Brasil requer que a Administração use o julgamento na determinação e registro de estimativas contábeis. Ativos e passivos significativos sujeitos a essas estimativas e premissas incluem o valor residual dos investimentos, ativo imobilizado, estoques, provisão para contingências e a valorização de instrumentos financeiros derivativos, quando mantidos. A liquidação das transações envolvendo essas estimativas poderá resultar em valores diferentes dos estimados, devido a imprecisões inerentes ao processo de sua determinação. A Companhia revisa essas estimativas frequentemente.

**NOTA 03 - PROCEDIMENTOS CONTÁBEIS:** Dentro dos principais procedimentos contábeis adotados para a elaboração das demonstrações contábeis, cabe ressaltar: A) **INSTRUMENTOS FINANCEIROS: NÃO DERIVATIVOS:** A Companhia reconhece os empréstimos e recebíveis inicialmente na data em que foram originados/negociados. Todos os outros ativos e passivos financeiros são reconhecidos inicialmente na data da negociação na qual a Companhia se torna uma das partes das disposições contratuais do instrumento. A Companhia reverte o registro de um ativo financeiro quando os direitos contratuais aos fluxos de caixa do ativo expiram, ou quando a Companhia transfere os direitos ao recebimento dos fluxos de caixa contratuais sobre um ativo financeiro em uma transação na qual essencialmente todos os riscos e benefícios da titularidade do ativo financeiro são transferidos. Passivos financeiros são baixados quando as suas obrigações contratuais são liquidadas. Os ativos e passivos financeiros são compensados e o valor líquido é apresentado no balanço patrimonial somente quando a Companhia tenha o direito legal de compensar os valores e tenha a intenção de liquidar em uma base líquida ou realizar o ativo e liquidar o passivo simultaneamente. A Companhia possui os seguintes ativos e passivos financeiros não derivativos: **CAIXA E EQUIVALENTES DE CAIXA:** abrange saldos de caixa e depósitos bancários a vista, acrescidos dos rendimentos correspondentes, apropriados até a data do balanço. **RECEBÍVEIS:** são ativos financeiros com pagamentos fixos ou calculáveis que não são cotados no mercado ativo. Tais ativos são reconhecidos inicialmente pelo valor justo acrescidos de quaisquer custos de transação atribuíveis e, subsequentemente, quando aplicável, mensurados pelo custo amortizado com o uso de taxa de juros efetiva. Abrangem o saldo de clientes, serviços executados a faturar e outros direitos realizáveis. **EXIGÍVEIS:** abrangem o saldo a pagar pelas aquisições de bens ou serviços, bem como os valores tomados de empréstimos, reconhecidos inicialmente pelo valor justo acrescido de quaisquer custos de transação atribuíveis e subsequentemente, mensurados pelo custo amortizado com o uso de taxa de juros efetiva, atualizados pelos encargos correspondentes após o reconhecimento inicial. Estão representados pelos fornecedores de mercadorias e serviços, instituições financeiras e outras obrigações. **DERIVATIVOS:** Os instrumentos financeiros derivativos são reconhecidos pelo seu valor justo; custos de transação atribuíveis são reconhecidos no resultado quando incorridos. Posteriormente ao reconhecimento inicial, os derivativos são mensurados pelo valor justo e as alterações são contabilizadas no resultado. A Companhia não operou com instrumentos financeiros derivativos no decorrer do exercício. B) **ESTOQUES:** São demonstrados ao custo ou valor líquido de realização, dos dois o menor. O custo é determinado pelo método de avaliação de estoque "custo médio ponderado" e o valor líquido de realização corresponde ao preço de venda estimado menos os custos para concluir e vender, os quais não superaram os preços de mercado. C) **INVESTIMENTOS:** Está demonstrado pelo custo histórico de aquisição. D) **IMOBILIZADO:** Está demonstrado ao custo histórico de aquisição, ajustado por reavaliação espontânea e depreciação acumulada, calculadas pelo método linear às taxas estabelecidas em função do tempo de vida útil, fixado por espécie de bem. A administração da Companhia revisa frequentemente essas taxas. Não foram adotadas em sua totalidade as normas relativas ao Ativo Imobilizado de que tratam a Resolução CFC nº 1.292/10 que aprova a NBC T 19.10 - Redução do Valor Recuperável de Ativos, e Resolução CFC nº 1.263/09 que aprova a IT 10 - Interpretação sobre a Aplicação Inicial ao Ativo Imobilizado e à Propriedade para Investimento, respectivamente. E) **FORNECEDORES:** Obrigações nominais contraídas com fornecedores de bens e serviços, com vencimento médio de 30 dias. F) **PROVISÃO DE FÉRIAS:** Foi constituída para cobertura das férias vencidas e proporcionais, acrescida dos respectivos encargos sociais até a data do balanço. G) **DEMAIS ATIVOS/PASSIVOS CIRCULANTES E NÃO CIRCULANTES:** Demonstrados por valores de realização/ obrigação, conhecidos ou calculáveis, incluindo quando aplicáveis os rendimentos auferidos, os encargos e as variações monetárias incorridos até a data do balanço. H) **RECONHECIMENTO DA RECEITA:** A receita compreende a contraprestação recebida ou a receber pela comercialização de mercadorias e serviços no curso normal das atividades da Companhia. A receita é apresentada líquida de impostos, deduções, abatimentos e descontos. Representada pela execução de obras, independentemente da emissão das notas fiscais. A Companhia reconhece a receita quando: (i) o valor da receita pode ser mensurado com segurança; (ii) é provável que benefícios econômicos dos futuros fluxos para a sociedade; (iii) critérios específicos tenham sido atendidos para cada uma das atividades da sociedade. As vendas das mercadorias e serviços são reconhecidas quando a Companhia presta o serviço ou vende um produto ao cliente, que assume o controle do produto na mesma data em que a transação ocorre. Estas são realizadas em dinheiro, por meio de transações bancárias ou outra forma de pagamento. I) **APURAÇÃO DO RESULTADO:** O resultado é apurado pelo regime de competência para a apropriação de receitas, custos

**Maiores informações entre em contato com a CENTRAL: (48) 3257-3500 e 3257-3200**  
**E-mails: [comercial@centraldiariooficial.com.br](mailto:comercial@centraldiariooficial.com.br); [prefeitura@centraldiariooficial.com.br](mailto:prefeitura@centraldiariooficial.com.br)**



a/ou despesas correspondentes. A Contribuição Social sobre o Lucro foi calculada à alíquota de 9%, sobre o resultado ajustado do período e o Imposto de Renda à alíquota de 15% do lucro real anual, acrescido de 10% de adicional sobre a parcela do lucro excedente a R\$ 240.000,00 (duzentos e quarenta mil reais) no ano. Os valores recolhidos são apurados com base no recebimento dos serviços ou produtos vendidos quando negociados com entidades do poder público. Nas negociações com entidades privadas, a tributação se dá pela competência do registro, independentemente de seu recebimento.

**NOTA 04 – CAIXA E EQUIVALENTES DE CAIXA:** Representado pelos valores financeiros livres para movimentação.

Caixa e equivalentes de caixa	31/dez./2019	31/dez./2018
Depósitos bancários à vista	49.388,78	255.579,68
Aplicações financeiras de liquidez imediata	93.542.213,10	87.181.717,20
<b>Total</b>	<b>93.591.601,88</b>	<b>87.437.296,88</b>

**NOTA 05 – CLIENTES / SERVIÇOS EXECUTADOS A FATURAR:** Valores a receber pela execução de obras por empreitada e comercialização de produtos. Sua maioria é constituída por órgãos de administração pública. Enquanto não emitidas as notas fiscais de faturamento são mantidos como serviços executados a faturar em contrapartida da receita do exercício. Após o faturamento são transferidos à carteira de clientes, cujo saldo está suportado pelas respectivas provisões para possível perda no recebimento desses créditos. Uma provisão para créditos de liquidação duvidosa é constituída quando existe uma evidência objetiva de que a Companhia não receberá todos os valores devidos de acordo com as condições originais das contas a receber. A provisão para devedores duvidosos foi constituída por montante considerado suficiente pela administração para cobrir eventuais perdas na realização dos créditos.

Descrição dos vencimentos	31/dez./2019		31/dez./2018	
	Clientes	Serv. Executados e Faturados	Clientes	Serv. Executados e Faturados
A vencer	-	19.954.962,29	4.190,95	16.579.315,83
Venc. à menos de 180 dias	8.306.251,52	-	9.982.217,07	-
Venc. entre 180 e 365 dias	1.029.105,64	-	403.090,12	-
Venc. entre 365 e 720 dias	590.839,48	-	1.032.758,72	-
Venc. a mais de 720 dias	16.756.123,76	-	16.678.186,24	-
(-) PDD	(13.654.023,58)	-	(12.762.679,27)	-
<b>Total</b>	<b>13.018.396,84</b>	<b>19.954.962,29</b>	<b>15.387.763,83</b>	<b>16.579.315,83</b>

**NOTA 06 – ADIANTAMENTOS**

Adiantamentos	31/dez./2019		31/dez./2018	
	Adiantamentos p/ viagens	4.246,72	9.425,72	
Adiantamentos a funcionários	10.412,77	3.775,42		
Adiantamentos a fornecedores	24.682,52	129.840,00		
<b>Total</b>	<b>39.342,01</b>	<b>142.941,14</b>		

**NOTA 07 – IMPOSTOS A RECUPERAR**

Impostos a Recuperar	31/dez./2019	31/dez./2018	Sit.
JRPJ	188.025,37	101.814,91	W1
CSLL	442.736,27	952.718,64	W1
INSS	26.127,21	346.357,87	W2
<b>Total</b>	<b>656.888,85</b>	<b>1.400.891,22</b>	

W1 Valor excedente ao devido apurado no final do exercício. Passível de utilização após entrega das declarações fiscais. W2 Saldo de retenções sobre notas fiscais de prestação de serviços, acrescido de pagamento indevido ou a maior. Passível de compensação imediata, passível de compensação.

**NOTA 08 – OUTROS DIREITOS REALIZÁVEIS**

Descrição	31/dez./2019		31/dez./2018	
	Circulante	Não Circulante	Circulante	Não Circulante
Cheques em cobrança	12.188,42	-	12.188,42	-
Cauchês retidos s/ obras	-	-	14.167,39	-
Depósitos judiciais	-	6.274.913,95	-	4.652.835,24
<b>Total</b>	<b>12.188,42</b>	<b>6.274.913,95</b>	<b>26.355,81</b>	<b>4.652.835,24</b>

**NOTA 09 – PARTES RELACIONADAS:** Registram as operações realizadas com pessoas ligadas, sejam acionistas, sociedades controladas, coligadas ou interligadas, conforme demonstrado a seguir:

**ATIVAS**

ATIVAS	31/dez./2019			
	Construtora Locks Ltda.	SBM – Sul Brasileira de Mineração Ltda.	Locks Lot. N. Gov. Celso Ramos I	Total
Ativo Não Circulante	Sociedades Interligadas			
Realizável a Longo Prazo	1.060.769,81	-	43.551,85	1.104.321,66
Serviços prestados	1.060.769,81	-	43.551,85	1.104.321,66

**ATIVAS**

ATIVAS	31/dez./2018			
	Construtora Locks Ltda.	SBM – Sul Brasileira de Mineração Ltda.	Locks Lot. N. Gov. Celso Ramos I	Total
Ativo Não Circulante	Sociedades Interligadas			
Realizável a Longo Prazo	7.645.881,96	1.837.568,40	145.642,25	9.629.112,61
Múltiplo	8.585.112,15	1.695.246,06	-	10.280.358,21
Serviços prestados	1.060.769,81	192.341,44	145.642,25	1.398.753,50

W1 Valores a receber da Sociedade Interligada Construtora Locks Ltda, pela prestação de serviços realizada no exercício de 2018. Não ocorreu nova prestação para 2019. Em 2019, foram prestados novos serviços à Sociedade Interligada SBM – Sul Brasileira de Mineração Ltda, no valor de R\$ 433.788,02, os quais foram integralmente liquidados no exercício juntamente com o saldo remanescente de 2018. Para a Sociedade Interligada Locks Lot. N. Gov. Celso Ramos I, houve a prestação de serviços no valor de R\$ 2.984.969,08, remanescendo o saldo a receber apenas da última medição do exercício de 2019. W2 Valores multados com pessoas jurídicas com prazo indeterminado para liquidação. Não sofreram correção. Liquidados integralmente em 2019.

**PASSIVAS**

Passivo Não Circulante	31/dez./2019			31/dez./2018		
	Acionistas	SBM – Sul Brasileira	Total	Acionistas	SBM – Sul Brasileira	Total
Exig. a LP	2.547.327,43	392.845,03	2.940.172,46	1.645.935,36	8.372,51	1.654.307,87
Juros Cap. Próprio	2.132.600,89	-	2.132.600,89	1.625.608,82	-	1.625.608,82
Div. a pgr	414.726,54	-	414.726,54	20.326,54	-	20.326,54
Compras	379.825,82	-	379.825,82	-	-	-
Reembolso de desca	13.019,21	-	13.019,21	-	-	-

W3 No decorrer do exercício de 2019 e 2018 foram destinados juros sobre o capital próprio no montante de R\$ 5.300.000,09 (Cinco milhões e trezentos mil reais e nove centavos) e R\$ 6.710.000,00 (Seis milhões, setecentos e dez mil reais), respectivamente, estando deliberado e aprovado em assembleia de acionistas, os quais foram imputados aos dividendo mínimos obrigatórios.

**JUROS SOBRE O CAPITAL PRÓPRIO**

Saldo Remanescente de Exercícios anteriores	31/dez./2019	31/dez./2018
(+) Destinados no exercício	5.300.000,09	6.710.000,00
(-) IRRF	(795.000,00)	(1.006.500,01)
(-) Pagamentos efetuados no exercício	(3.998.008,02)	(7.515.170,20)
<b>(=) Saldo a Liquidar</b>	<b>2.132.600,89</b>	<b>1.625.608,82</b>

W4 Saldo de dividendos a pagar destinados em 2019 e 2018. W5 Operação de compra de mercadorias e serviços. No exercício de 2019 e 2018 somaram R\$ 9.334.478,55 e R\$ 7.685.187,35, respectivamente.

**NOTA 10 – PARTICIPAÇÃO EM CONSÓRCIOS EMPRESARIAIS:** A Companhia participa do desenvolvimento de empreendimentos em conjunto com outros parceiros de forma direta por meio de consórcio de empresas. A estrutura de administração desses empreendimentos e a gerência de caixa são centralizadas na empresa líder do empreendimento, que fiscaliza o desenvolvimento das obras e os orçamentos, assim como o todo o registro contábil. Assim, o líder do empreendimento assegura que as aplicações dos recursos necessários sejam feitos e alocados de acordo com o planejado. As origens e aplicações de recursos do empreendimento estão refletidas nesses saldos, com observação do respectivo percentual de participação, os quais não estão sujeitos a atualização ou encargos financeiros e não possuem vencimento predeterminado.

**ATIVAS**

ATIVAS	31/dez./2019		Participação		31/dez./2018		Participação		
	Setep - Ival - Solepa (1)	393.588,42	48,71%	1.875.519,45	48,64%	Ival - Setep (2)	4.117.380,52	50%	988.064,04
Solep - Solepa (1)	851.110,32	96,8458%	5.509.126,45	96,8458%	<b>Total</b>	<b>5.362.059,26</b>		<b>8.372.509,94</b>	

**PASSIVAS**

PASSIVAS	31/dez./2019		Participação		31/dez./2018		Participação		
	Setep - Ival - Solepa (1)	674.588,11	48,71%	1.875.519,45	48,64%	Ival - Setep (2)	-	50%	-
Solep - Solepa (1)	-	96,8458%	5.509.126,45	96,8458%	<b>Total</b>	<b>674.588,11</b>		<b>1.875.519,45</b>	

(1) Empresa Líder do consórcio = Setep. (2) Empresa Líder do consórcio = Ival

**NOTA 11 – IMOBILIZADO/INTANGÍVEL: Composição:**

IMOBILIZADO	Taxa anual	Saldo em 31/Dez./2019	Depreciação	Taxa anual	Saldo em 31/Dez./2018	Depreciação
Edificações	2%	1.964.463,93	(658.081,79)	2%	1.964.463,93	(618.792,47)
Máquinas e equipamentos	8%	56.306.616,97	(4.636.441,10)	8%	54.589.959,74	(37.040.796,77)
Móveis e uten.	8%	173.533,56	(171.893,43)	8%	173.533,56	(167.137,93)
Veículos	8%	21.728.052,41	(17.542.276,81)	8%	22.213.112,94	(16.151.459,47)
Direitos de uso	-	4.404,57	-	-	4.404,57	-
<b>Total Imobiliz</b>		<b>82.480.782,80</b>	<b>(60.008.693,13)</b>		<b>61.359.156,10</b>	<b>(53.978.186,64)</b>

**INTANGÍVEL**

INTANGÍVEL	Taxa anual	Saldo em 31/Dez./2019	Amortização	Taxa anual	Saldo em 31/Dez./2018	Amortização
Movimentação do período:	-	-	-	-	-	-

Descrição	31/Dez/2019		Acréscimos	Reduções	Saldo em 31/Dez/2019
	Imobilizado	91.359.186,10			
Terranos	2.313.711,36	-	-	-	2.313.711,36
Edificações	1.964.463,93	-	-	-	1.964.463,93
Máquinas e equipamentos	54.689.959,74	1.773.257,23	(156.600,00)	-	56.306.616,97
Móveis e utensílios	173.533,56	-	-	-	173.533,56
Veículos	22.213.112,94	-	(486.006,53)	-	21.728.052,41
Direitos de uso	4.404,57	-	-	-	4.404,57
<b>Depreciação acumulada</b>	<b>(53.978.186,64)</b>	<b>(6.424.865,18)</b>	<b>394.358,67</b>	<b>(60.008.693,13)</b>	
Edificações	(618.792,47)	(39.289,32)	-	-	(658.081,79)
Máquinas e equipamentos	(37.040.796,77)	(4.646.064,38)	49.420,05	-	(41.636.441,10)
Móveis e utensílios	(167.137,93)	(4.755,50)	-	-	(171.893,43)
Veículos	(16.151.459,47)	(1.735.756,06)	344.938,62	-	(17.542.276,81)

**INTANGÍVEL**

Descrição	Saldo em 31/Dez/2019	Acréscimos	Reduções	Saldo em 31/Dez/2019
Softwares	41.158,80	-	-	41.158,80
<b>Amortização acumulada</b>	<b>(4.664,66)</b>	<b>(4.664,66)</b>	<b>-</b>	<b>(4.664,66)</b>
Softwares	(4.664,66)	-	-	(4.664,66)

**NOTA 12 – IMPOSTOS, TAXAS E CONTRIBUIÇÕES:** Corresponde a tributos e contribuições administrados pelas Secretarias da Receita Federal, Estadual e Municipal, demonstrados por valores nominais, acrescidos de encargos, quando devidos, até a data do balanço. Não existem valores em atraso.

Descrição	31/dez./2019		31/dez./2018	
	Contribuições e/ salários	543.338,97	755.911,12	
Impostos e contribuições s/ receita e resultado	565.119,10	172.656,00		
Impostos e contribuições s/ serviços	170.588,85	175.910,38		
Impostos e contribuições retidos	418.381,59	462.999,35		
<b>Total</b>	<b>1.697.428,51</b>	<b>2.107.476,85</b>		

**NOTA 13 – INSTITUIÇÕES FINANCEIRAS:** Financiamentos contratados junto a instituições financeiras no Brasil, reconhecidos inicialmente pelo valor da transação e demonstrados pelo custo amortizado após o seu reconhecimento inicial. As despesas com juros são reconhecidas com base nos métodos definidos em instrumento contratual, de tal forma que na data de vencimento o saldo contábil corresponde ao valor devido. Os juros incorridos (TJLP, CDI – CETIP) são incluídos em despesas financeiras. As parcelas reconhecidas como exigibilidades circulantes são aquelas com prazo de vencimento até o encerramento do exercício seguinte.

**INSTITUIÇÃO**

INSTITUIÇÃO	Garantias	Tipo	Últimos Venc. Entre	
			31/dez./2019	31/dez./2018
Banco Cartepillar	1 e 2	1	mar/14 a jan/19	33.037,56
B. Volvo	1 e 2	1	set/19 a out/19	629.405,52
<b>SOMA</b>				<b>662.443,08</b>

**Garantias**

Garantias	Tipo	Encargos: Entre 2,5% a 6,95% a.a
2 – Alienação Fiduciária		

**NOTA 14 – TRIBUTOS DIFERIDOS: A) SOBRE O RESULTADO:** São calculados sobre a diferença entre lucro contábil e lucro tributável, em razão de apuração do resultado tributável com

Maiores informações entre em contato com a CENTRAL: (48) 3257-3500 e 3257-3200  
E-mails: [comercial@centraldiariooficial.com.br](mailto:comercial@centraldiariooficial.com.br); [prefeitura@centraldiariooficial.com.br](mailto:prefeitura@centraldiariooficial.com.br)

Jose C. de Souza  
Diretor Geral

considerar somente sua parcela recebida (regime de caixa), enquanto que o diferimento considera a totalidade do resultado, independentemente de seu recebimento, obedecendo o princípio contábil da competência. Esses valores são revisados periodicamente pela administração da Companhia e contemplam apenas o resultado de operações efetuadas com órgãos públicos.

Impostos e contribuições diferidas	31/dez/2019	31/dez/2018
Pis	272.830,95	263.281,33
Cofins	1.259.219,64	1.215.144,56
Imposto de renda	613.370,82	658.222,31
Contribuição social sobre o lucro	220.813,22	236.959,76
Contribuição previdenciária	17.393,53	17.868,07
<b>Total</b>	<b>2.383.628,16</b>	<b>2.391.476,03</b>

**B) SOBRE DIFERENÇAS TEMPORÁRIAS:** Calculados a alíquota de 34% sobre a diferença temporária levantada entre a depreciação societária, utilizada para fins de apuração do resultado contábil, e a depreciação fiscal utilizada para fins de determinação dos valores a recolher do Imposto de Renda e da Contribuição Social sobre o Lucro Líquido.

Diferença Temporária	Saldo em 31/dez/2018	Reduções	Saldo em 31/dez/2019
RPJ - 25%	16.267.805,80	(4.092.446,02)	12.175.359,78
CSLL - 9%	4.066.951,45	(1.023.111,51)	3.043.839,94
Total Diferido	5.531.053,98	(1.321.431,65)	4.139.622,33
<b>Total de Tributos Diferidos</b>	<b>31/dez/2018</b>	<b>31/dez/2019</b>	
Sobre Resultado não Recebido	2.383.628,16	2.391.476,03	
Sobre Difer. Temp. de Deprec.	4.139.622,33	5.531.053,98	
<b>Soma</b>	<b>6.523.250,49</b>	<b>7.922.530,01</b>	

**NOTA 15 - CAPITAL SOCIAL:** O capital social suscrito e integralizado no valor de R\$ 70.000.000,00 (setenta milhões de reais), está representado por 100.000 (cem mil) ações ordinárias nominativas, no valor nominal de R\$ 700,00 (setecentos reais) cada uma.

**NOTA 16 - RECEITA LÍQUIDA DA PRESTAÇÃO DE SERVIÇOS**

Composição:	31/dez/2019	31/dez/2018
<b>RECEITA BRUTA</b>	<b>198.021.382,08</b>	<b>199.137.379,57</b>
Da prestação de serviços	198.021.382,08	199.137.379,57
<b>DEDUÇÕES DA RECEITA</b>	<b>(11.350.979,76)</b>	<b>(10.558.502,07)</b>
Impostos e contribuições	(11.350.979,76)	(10.558.502,07)
<b>RECEITA LÍQUIDA</b>	<b>186.670.402,32</b>	<b>188.578.877,50</b>

**NOTA 17 - RESULTADO FINANCEIRO**

	31/dez/2019	31/dez/2018
<b>Receitas Financeiras</b>	<b>5.105.356,30</b>	<b>5.288.998,53</b>
Rendimentos de aplicação financeira	5.002.545,74	5.154.842,00
Juros recebidos	20.477,29	77.315,39
Descontos obtidos	3.299,85	3.345,94
Variações monetárias	79.034,62	53.490,00
<b>Despesas Financeiras</b>	<b>(5.668.654,48)</b>	<b>(6.993.945,25)</b>
Descontos concedidos	(84.536,25)	(117.983)
Despesas bancárias	(30.230,65)	(47.597,53)
Juros e multas pagos ou incorridos	(229.597,78)	(190.838,18)
Juros s/o capital próprio	(5.300.000,00)	(6.710.000,00)
Variáveis monetárias	(6.289,71)	(45.331,56)
<b>Resultado Financeiro</b>	<b>(564.298,18)</b>	<b>(1.704.946,72)</b>

**NOTA 18 - RESULTADO DE OPERAÇÕES DESCONTINUADAS:** Operações realizadas que não fazem parte da atividade principal:

Descrição das Operações	31/dez/2019	31/dez/2018
Doações e contribuições	(87.043,56)	(181.464,30)
Multas	(35.484,26)	(34.559,14)
Resultado da venda de bens permanentes	(46.186)	(27.988,00)
<b>Total</b>	<b>(122.969,88)</b>	<b>(243.991,44)</b>

**NOTA 19 - CONTINGÊNCIAS: PASSIVAS: A) TRABALHISTAS:** De acordo com a assessoria jurídica da Companhia existem inúmeras ações trabalhistas movidas contra ela que, em função do estágio em que se encontram, as estimativas de perda que exigem o reconhecimento das futuras obrigações somam R\$ 2.548.665,99, as quais estão reconhecidas junto as obrigações não circulantes. Ao mesmo tempo existem outras ações que somam R\$ 471.000,00 que as estimativas de perda apuradas dispensam o registro contábil da obrigação. **B) CÍVEIS:** Encontram-se em andamento ações de natureza indenizatória movidas contra a Companhia onde os riscos de perda somam R\$ 2.339.695,76. Desse montante, foi constituída a provisão para possível perda no valor de R\$ 816.171,19, visto que a assessoria jurídica julga o risco de perda para os demais casos como "Possível" ou "Remoto", ficando assim dispensado o registro contábil do saldo remanescente. **C) TRIBUTÁRIAS:** Tramitam em desfavor da Companhia notificação fiscal de lançamento de débito e auto de infração movidos pela Previdência Social e Receita Federal do Brasil, respectivamente, cujos montantes das possíveis contingências se aproximam de R\$ 1,4 milhões, sendo que as provisões para perda não foram constituídas, visto que a assessoria jurídica que acompanha o andamento processual julga os riscos de perda dessas ações como "Possível" ou "Remoto", dispensando assim tal provisão. **ATIVAS:** As contingências ativas nas quais a Companhia é a autora da ação e busca o ressarcimento de direitos somam aproximadamente R\$ 39 milhões, as quais não estão contabilizadas, dada as exigências contábeis não permitem o registro enquanto não houver sentença final favorável.

**NOTA 20 - GARANTIAS E ÔNUS REAIS:** Foram arrolados como garantia de ação cível movida contra a Companhia os seguintes bens imóveis:

Descrição do Bem	Matrícula	Valor Contábil
Terreno	4443	11.002,51
Terreno	R-67.341	75.000,00
Terreno	15.353	10.713,06
Terreno	43.378	230,24
Terreno	46.314	16.092,65
Terreno	104.984	118.017,43
Terreno	13.651	50.000,00

**NOTA 21 - SEGUROS CONTRATADOS:** A Companhia mantém seguros contratados sobre veículos de transporte de funcionários, conforme determinação dos órgãos competentes. Da mesma forma, são mantidos seguros para realização de obras em montante considerado suficiente para a realização das mesmas, seguindo-se as determinações contratuais.

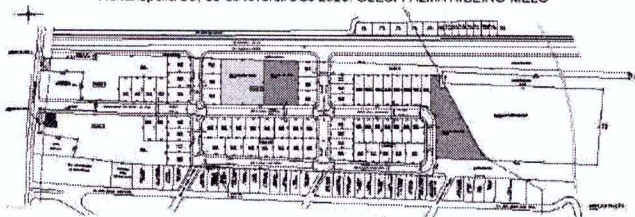
**Conselho de Administração**  
 José Locks - Presidente // Antônio Carlos Stephani - Vice-presidente  
 Osmar Somavilla - Conselheiro // Azeizir Locks - Conselheiro // Matheus Locks - Conselheiro  
**Diretoria**  
 Ademir Locks - Diretor Presidente // José Carlos de Souza - Diretor Comercial  
 Antonio Rafael Iskoro Naito - Diretor de Operações  
 José Roberto de Souza - Diretor Administrativo Financeiro  
 Michella Brogni Marcello - Contadora - CRC/SC 024383/O-2 - CPF 023.433.319-79

Cod. Mat.: 656635

ESTADO DE SANTA CATARINA - COMARCA DE FLORIANÓPOLIS  
 GLECI PALMA RIBEIRO MELO - OFICIAL TITULAR  
 CARTÓRIO DO 2º. OFÍCIO DO REGISTRO DE IMÓVEIS

**EDITAL DE LOTEAMENTO - (Lei Federal nº 6.766/79) - PRAZO: 15 (QUINZE) DIAS**

A Oficial do 2º Ofício do Registro de Imóveis de Florianópolis/SC (2º ORI) informa que: (a) HAROLDO PACHECO, brasileiro, solteiro, inscrito no CPF sob nº 028.070.419-49, residente e domiciliado na Avenida Diomício Freitas, 3000, Carianos, Florianópolis/SC, requereu a averbação do LOTEAMENTO do imóvel objeto da matrícula nº 87.512 do Livro 2/RG desta 2ª ORI (com área total de 79.667,22m²), situado na Avenida Diomício Freitas, 3.062, Cananos, Ribeirão da Ilha, Florianópolis/SC; (b) o loteamento foi aprovado pela Prefeitura Municipal de Florianópolis em 03/09/2019 sob projeto nº 60379 e autorizado pelo órgão ambiental - IMA (Licença Ambiental de Instalação nº 7055/2019); (c) este edital será publicado por 3 (três) dias consecutivos e inexistindo impugnação no prazo de 15 (quinze) dias, contados da data da última publicação, será realizada a averbação pretendida; e (d) o 2º ORI está localizado na Rua Emilio Blum, nº 131, Ed. Hantel Office Building, 1º andar, Bloco A, Centro, Florianópolis/SC - CEP: 88.020-010, onde poderá ser obtida cópia dos documentos acostados ao pedido (Protocolo nº 356.549) e onde deverá ser apresentada a eventual impugnação.  
 Florianópolis/SC, 05 de fevereiro de 2020. GLECI PALMA RIBEIRO MELO



Cod. Mat.: 655626

LINCROS SOLUÇÕES EM SOFTWARE S.A CNPJ: 15.465.026/0001-82 - NIRE: 42300043940 - LINCROS SOLUÇÕES EM SOFTWARE S.A - CNPJ: 15.465.026/0001-82 - NIRE: 42300043940  
**EDITAL DE CONVOCAÇÃO**  
 Convidamos os senhores acionistas a se reunirem em ASSEMBLEIA GERAL ORDINÁRIA e EXTRAORDINÁRIA, que será realizada no dia 30 de março de 2020, sendo a primeira convocação às 14h e a segunda convocação às 14h30, na sede da Companhia, localizada

na Rua São Paulo, nº. 640, 1º andar, bairro Victor Konder, no município de Blumenau/SC, CEP 89.012-001, onde será deliberado sobre a seguinte ORDEM DO DIA: **Ordem do dia da Assembleia Geral Ordinária:** 1) Tomar as contas dos administradores, examinar, discutir e votar as demonstrações financeiras do exercício findo em 31 de dezembro de 2019; 2) Destinação dos lucros do exercício e a distribuição de dividendos; 3) Ratificar a nomeação e eleição do Diretor Comercial, bem como definir o prazo do mandato, remunera-

ção e descrição das suas competências; 4) Ratificar a renúncia do Diretor Administrativo Financeiro e o acúmulo de competências, e 5) Renúncia de membro do Conselho de Administração e nomeação do novo Conselheiro, bem como definir o prazo do mandato e remuneração. **Ordem do dia da Assembleia Geral Extraordinária:** 1) Redução do capital social da Companhia, sem redução das ações; 2) Aumento do capital social com a conversão dos bônus de subscrição emitidos em ações preferenciais; 3) Alterar a redação do art. 12 do Estatuto Social, quanto à capacidade/características para ser membro do Conselho de Administração; 4) Subdivisão das ações preferenciais em classes e a renúncia dos acionistas em relação as ações preferenciais que serão emitidas para os Diretores como bonificação/remuneração do cargo; 5) Aumento do capital social com a emissão das ações da Diretoria; 6) Alterar a forma de cálculo da remuneração dos Diretores; 7) Reforma e consolidação do Estatuto Social, e; 8) Assuntos Gerais. Comunicamos que se encontram à disposição dos senhores acionistas, na sede da Companhia, as demonstrações contábeis do exercício social encerrado em 31 de dezembro de 2019 e os documentos explicativos das alterações do Estatuto Social propostas. **MOACIR CARDOSO - Presidente do Conselho de Administração**

Cod. Mat.: 656880

**SCPREV - Extrato de Termo Aditivo ao Contrato SCPREV/ADITUS (Processo Nº 002/2019/SCPREV).** PARTES: Fundação de Previdência Complementar do Estado de Santa Catarina - SCPREV, como CONTRATANTE, Aditus Auditoria Financeira LTDA., como CONTRATADA. **OBJETO:** Prestação de serviços de Assessoria na área de Investimentos. **PREÇO:** R\$ 3.125,75 (três mil cento e vinte e cinco reais e setenta e cinco centavos). **DATA DA ASSINATURA:** 31.01.2020. **VIGÊNCIA:** 01.02.2020 a término da execução do serviço contratado. **SIGNATÁRIOS:** Célio Peres, pela Contratante, Maurício Garcia Storcin e Leonardo Assunção Bortoloto, pela Contratada.  
 Cod. Mat.: 655448

**Rancho de Itapoá Gestão Empresarial Ltda.** - CNPJ: 11.288.100/0001-81 e IE 255.975.600, devido ao incêndio, comunica a perda da impressoras DARUMA, MOD F5600, Nº Serie DR0209BR00000184005. Conforme BO 00456.2020.0000515 - registro D167134 01.  
 Cod. Mat.: 656920

**Maiores informações entre em contato com a CENTRAL: (48) 3257-3500 e 3257-3200**  
**E-mails: [comercial@centraldiariooficial.com.br](mailto:comercial@centraldiariooficial.com.br); [prefeitura@centraldiariooficial.com.br](mailto:prefeitura@centraldiariooficial.com.br)**





http://assinador.pscs.com.br/assinadorweb/autenticacao?chave1=ampwYnSCA9GwzZuhkKXn80&chave2=Ug8cwwspn\_-ckGj5CvUIRA  
ASSINADO DIGITALMENTE POR: 29060842987-ADEMIR LOCKS | 02343331979-MICHELIA BROGNI MARCELLIO

TERMO DE ABERTURA	
Empresa:	Setep Construções S.A
NIRE:	42300035076
CNPJ:	83.665.141/0001-50
Período da Escrituração:	01/01/2019 à 31/12/2019
Município:	Criciúma
Data de arquivamento dos atos constitutivos:	02/06/1970
Data de encerramento do exercício social:	31/12/2019
Natureza do Livro:	Livro Diário
Número de Ordem:	60
Quantidade total de folhas:	20



Junta Comercial do Estado de Santa Catarina

02/03/2020

Certifico o Registro em 02/03/2020

Arquivamento 20204600138 Protocolo 204600138 de 28/02/2020 NIRE 42300035076

Nome da empresa SETEP CONSTRUÇOES S/A

Este documento pode ser verificado em <http://regin.jucecsc.gov.br/autenticacaoDocumentos/autenticacao.aspx>

Chancela 365613197226060

Esta cópia foi autenticada digitalmente e assinada em 02/03/2020 por Blasco Borges Barcellos - Secretário-geral



SETEP CONSTRUÇÕES S.A.

Criciúma - SC

Folha 2  
Diário 60

**BALANÇO PATRIMONIAL**  
(Valores expressos em Reais)

**A T I V O**

	Nota	31/dez./2019	31/dez./2018
<b>CIRCULANTE</b>		<b>131.780.213,14</b>	<b>124.712.539,45</b>
Caixa e equivalentes de caixa	04	93.591.601,88	87.417.296,88
Clientes	05	13.018.396,84	15.337.763,83
Serviços executados a faturar	05	19.954.962,29	16.579.315,83
Adiantamentos	06	39.342,01	142.841,14
Impostos a recuperar	07	656.888,85	1.400.891,22
Estoques		4.425.933,86	3.720.483,08
Outros direitos realizáveis	08	12.188,42	26.355,81
Despesas do exercício seguinte		80.898,99	87.591,66
<b>NÃO CIRCULANTE</b>		<b>35.558.788,95</b>	<b>50.384.367,52</b>
<b>REALIZÁVEL A LONGO PRAZO</b>		<b>12.741.294,87</b>	<b>22.704.457,79</b>
Outros direitos realizáveis	08	6.274.913,95	4.652.835,24
Partes relacionadas	09	1.104.321,66	9.679.112,61
Participação em consórcios empresariais	10	5.362.059,26	8.372.509,94
<b>INVESTIMENTOS</b>		<b>298.910,27</b>	<b>298.910,27</b>
Imóveis não destinados ao uso		298.910,27	298.910,27
<b>IMOBILIZADO</b>	11	<b>22.482.089,67</b>	<b>27.380.999,46</b>
Terrenos		2.313.711,36	2.313.711,36
Edificações		1.964.463,93	1.964.463,93
Máquinas e equipamentos		56.306.616,97	54.689.959,74
Móveis e utensílios		173.533,56	173.533,56
Veículos		21.728.052,41	22.213.112,94
Direitos de uso		4.404,57	4.404,57
(-) Depreciação acumulada		(60.008.693,13)	(53.978.186,64)
<b>INTANGÍVEL</b>	11	<b>36.494,14</b>	<b>-</b>
Softwares		41.158,80	-
(-) Amortização acumulada		(4.664,66)	-
<b>TOTAL DO ATIVO</b>		<b>167.339.002,09</b>	<b>175.096.906,97</b>

(As notas explicativas integram o conjunto das demonstrações contábeis)



Junta Comercial do Estado de Santa Catarina

02/03/2020

Certifico o Registro em 02/03/2020

Arquivamento 20204600138 Protocolo 204600138 de 28/02/2020 NIRE 42300035076

Nome da empresa SETEP CONSTRUÇÕES S/A

Este documento pode ser verificado em <http://regin.jucesc.sc.gov.br/autenticacaoDocumentos/autenticacao.aspx>

Chancela 365613197226060

Esta cópia foi autenticada digitalmente e assinada em 02/03/2020 por Blasco Borges Barcellos - Secretário-geral





**SETEP CONSTRUÇÕES S.A.**  
Criciúma - SC  
**SETEP CONSTRUÇÕES S.A.**

Folha 3  
Diário 60

Criciúma - SC

**PASSIVO**

	Nota	31/dez./2019	31/dez./2018
<b>CIRCULANTE</b>		<b>8.564.341,40</b>	<b>10.600.901,15</b>
Fornecedores		5.359.208,07	5.724.168,15
Salários e ordenados a pagar		587.412,70	653.846,78
Impostos, taxas e contribuições	12	1.697.428,51	2.107.476,94
Instituições financeiras	13	-	662.443,08
Provisão de férias		844.323,47	1.088.249,75
Outras obrigações		75.968,65	364.716,45
<b>NÃO CIRCULANTE</b>		<b>13.504.848,25</b>	<b>11.677.648,10</b>
<b>EXIGIVEL A LONGO PRAZO</b>		<b>13.504.848,25</b>	<b>11.677.648,10</b>
Provisão para contingências	19	3.366.837,18	2.100.810,22
Tributos diferidos	14	6.523.250,49	7.922.530,01
Partes relacionadas	09	2.940.172,46	1.654.307,87
Participação em consórcios empresariais	10	674.588,12	-
<b>PATRIMÔNIO LÍQUIDO</b>		<b>145.269.812,44</b>	<b>152.818.357,72</b>
<b>Capital realizado</b>	15	<b>70.000.000,00</b>	<b>70.000.000,00</b>
<b>Reserva legal</b>		<b>9.046.538,75</b>	<b>8.733.966,01</b>
<b>Reserva de Lucros</b>		<b>66.223.273,69</b>	<b>74.084.391,71</b>
De exercícios anteriores a disposição da assembléia		65.584.391,71	66.420.229,51
Do exercício a disposição da assembléia		638.881,98	7.664.162,20
<b>TOTAL DO PASSIVO</b>		<b>167.339.002,09</b>	<b>175.096.906,97</b>

(As notas explicativas integram o conjunto das demonstrações contábeis)



Junta Comercial do Estado de Santa Catarina

Certifico o Registro em 02/03/2020

Arquivamento 20204600138 Protocolo 204600138 de 28/02/2020 NIRE 42300035076

Nome da empresa SETEP CONSTRUÇÕES S/A

Este documento pode ser verificado em <http://regin.jucesc.sc.gov.br/autenticacaoDocumentos/autenticacao.aspx>

Chancela 365613197226060

Esta cópia foi autenticada digitalmente e assinada em 02/03/2020 por Blasco Borges Barcellos - Secretário-geral

02/03/2020



**DEMONSTRAÇÃO DO RESULTADO DO EXERCÍCIO**  
(Valores expressos em Reais)

	Nota	Períodos	
		01/jan./2019	01/jan./2018
		a 31/dez./2019	a 31/dez./2018
<b>OPERAÇÕES CONTINUADAS</b>			
Receita líquida da prestação de serviços	16	<u>186.670.402,32</u>	<u>188.578.877,50</u>
<b>CUSTOS DOS SERVIÇOS PRESTADOS</b>			
		<u>(171.455.819,51)</u>	<u>(162.251.205,16)</u>
<b>LUCRO BRUTO</b>			
		<u>15.214.582,81</u>	<u>26.327.672,34</u>
Despesas gerais e administrativas		(10.680.757,46)	(11.300.356,15)
Outras receitas e despesas		(1.640.352,33)	(333.609,66)
<b>RESULTADO ANTES DOS EFEITOS FINANCEIROS</b>			
		<u>2.893.473,02</u>	<u>14.693.706,53</u>
Receitas financeiras	17	5.105.356,30	5.288.998,53
Despesas financeiras	17	(5.669.654,48)	(6.993.945,25)
<b>RESULTADO ANTES DAS PROVISÕES DE IMPOSTOS E CONTRIBUIÇÕES E JUROS S/ CAPITAL PRÓPRIO</b>			
		<u>2.329.174,84</u>	<u>12.988.759,81</u>
Provisão p/ Irpj e Csl - Correntes		(2.707.160,12)	(6.288.806,33)
Provisão p/ Irpj e Csl - Diferidos		1.452.429,68	1.964.735,01
<b>REVERSÃO DOS JUROS S/ O CAPITAL PRÓPRIO</b>			
		<u>5.300.000,09</u>	<u>6.710.000,00</u>
<b>LUCRO LÍQUIDO DAS OPERAÇÕES CONTINUADAS</b>			
		<u>6.374.444,49</u>	<u>15.374.688,49</u>
<b>OPERAÇÕES DESCONTINUADAS</b>			
Prejuízo das operações descontinuadas	18	(122.989,68)	(243.991,44)
<b>LUCRO LÍQUIDO DO EXERCÍCIO</b>			
Lucro Líquido por ação		<u>6.251.454,81</u>	<u>15.130.697,05</u>
		62,51	151,31

(As notas explicativas integram o conjunto das demonstrações contábeis)



Junta Comercial do Estado de Santa Catarina

02/03/2020

Certifico o Registro em 02/03/2020

Arquivamento 20204600138 Protocolo 204600138 de 28/02/2020 NIRE 42300035076

Nome da empresa SETEP CONSTRUÇÕES S/A

Este documento pode ser verificado em <http://regin.jucesc.sc.gov.br/autenticacaoDocumentos/autenticacao.aspx>

Chancela 365613197226060

Esta cópia foi autenticada digitalmente e assinada em 02/03/2020 por Blasco Borges Barcellos - Secretário-geral



**DEMONSTRAÇÃO DAS MUTAÇÕES DO PATRIMÔNIO LÍQUIDO**  
(Valores expressos em Reais)

EVENTOS	CAPITAL REALIZADO	RESERVA DE LUCROS		TOTAL
		LEGAL	DE LUCROS	
<b>Saldos em 31/dez./2017</b>	<b>70.000.000,00</b>	<b>7.977.431,16</b>	<b>66.420.229,51</b>	<b>144.397.660,67</b>
Lucro líquido do exercício	-	-	15.130.697,05	15.130.697,05
Juros s/ capital próprio distribuídos	-	-	(6.710.000,00)	(6.710.000,00)
Constituição da reserva legal	-	756.534,85	(756.534,85)	-
<b>Saldos em 31/dez./2018</b>	<b>70.000.000,00</b>	<b>8.733.966,01</b>	<b>74.084.391,71</b>	<b>152.818.357,72</b>
Lucro líquido do exercício	-	-	6.251.454,81	6.251.454,81
Lucros distribuídos	-	-	(8.500.000,00)	(8.500.000,00)
Juros s/ capital próprio distribuídos	-	-	(5.300.000,09)	(5.300.000,09)
Constituição da reserva legal	-	312.572,74	(312.572,74)	-
<b>Saldos em 31/dez./2019</b>	<b>70.000.000,00</b>	<b>9.046.538,75</b>	<b>66.223.273,69</b>	<b>145.269.812,44</b>
<b>MUTAÇÕES DO PERÍODO</b>	-	<b>312.572,74</b>	<b>(7.861.118,02)</b>	<b>(7.548.545,28)</b>

(As notas explicativas integram o conjunto das demonstrações contábeis)



Junta Comercial do Estado de Santa Catarina

02/03/2020

Certifico o Registro em 02/03/2020

Arquivamento 20204600138 Protocolo 204600138 de 28/02/2020 NIRE 42300035076

Nome da empresa SETEP CONSTRUÇÕES S/A

Este documento pode ser verificado em <http://regin.jucesc.sc.gov.br/autenticacaoDocumentos/autenticacao.aspx>

Chancela 365613197226060

Esta cópia foi autenticada digitalmente e assinada em 02/03/2020 por Blasco Borges Barcellos - Secretário-geral



**DEMONSTRAÇÃO DOS FLUXOS DE CAIXA - MÉTODO INDIRETO**  
(Valores expressos em Reais)

	Períodos	
	01/jan./2019 a 31/dez./2019	01/jan./2018 a 31/dez./2018
<b>ATIVIDADES OPERACIONAIS</b>	<b>4.363.088,76</b>	<b>19.296.883,75</b>
Lucro líquido do exercício	6.251.454,81	15.130.697,05
<b>Ajustado por:</b>		
Depreciação e amortização líquida do período	6.035.171,15	6.259.519,85
Reversão dos juros s/ capital próprio	(5.300.000,09)	(6.710.000,00)
<b>Variação dos Ativos e Passivos</b>		
Redução de clientes	2.319.366,99	3.173.293,98
(Aumento) Redução de serviços executados a faturar	(3.375.646,46)	4.323.990,42
Redução (Aumento) de adiantamentos	103.499,13	(45.479,88)
Redução (Aumento) de impostos a recuperar	744.002,37	(716.282,67)
(Aumento) de estoques	(705.450,78)	(176.149,92)
(Aumento) Redução de outros direitos realizáveis	(1.607.911,32)	233.271,68
(Aumento) Redução das despesas do exercício seguinte	6.692,67	(63.105,11)
(Redução) de fornecedores	(364.960,08)	(540.162,90)
(Redução) de salários e ordenados a pagar	(66.434,08)	(25.148,78)
(Redução) de impostos, taxas e contribuições	(410.048,43)	(1.718.823,57)
(Redução) Aumento de provisão de férias	(243.926,28)	44.519,55
(Redução) Aumento de outras obrigações	(288.747,80)	225.760,27
Aumento (Redução) de provisões p/ contingências	1.266.026,96	(99.016,22)
<b>ATIVIDADES DE INVESTIMENTOS</b>	<b>2.512.283,30</b>	<b>(5.770.491,70)</b>
(Aumento) dos investimentos	-	(287.907,76)
(Aumento) do imobilizado/ intangível	(1.814.416,03)	(215.894,24)
Redução do imobilizado/ intangível	641.660,53	954.515,73
Redução (Aumento) das participações em consórcios empresariais	3.685.038,80	(6.221.205,43)
<b>ATIVIDADES DE FINANCIAMENTOS</b>	<b>(701.067,06)</b>	<b>(13.479.655,63)</b>
(Redução) de instituições financeiras	(662.443,08)	(1.364.213,82)
Dividendos distribuídos	(8.500.000,00)	-
Redução (Aumento) das partes relacionadas Ativas	8.574.790,95	(7.753.114,29)
Aumento (Redução) das partes relacionadas Passivas	1.285.864,59	(2.335.928,13)
(Redução) dos tributos diferidos	(1.399.279,52)	(2.026.399,39)
<b>VARIAÇÃO NO CAIXA E EQUIVALENTES DE CAIXA</b>	<b>6.174.305,00</b>	<b>46.736,42</b>
Saldo no início do exercício	87.417.296,88	87.370.560,46
Saldo no final do exercício	93.591.601,88	87.417.296,88

(As notas explicativas integram o conjunto das demonstrações contábeis)



Junta Comercial do Estado de Santa Catarina

Certifico o Registro em 02/03/2020

Arquivamento 20204600138 Protocolo 204600138 de 28/02/2020 NIRE 42300035076

Nome da empresa SETEP CONSTRUÇÕES S/A

Este documento pode ser verificado em <http://regin.jucesc.sc.gov.br/autenticacaoDocumentos/autenticacao.aspx>

Chancela 365613197226060

Esta cópia foi autenticada digitalmente e assinada em 02/03/2020 por Blasco Borges Barcellos - Secretário-geral

02/03/2020



**DEMONSTRAÇÃO DO VALOR ADICIONADO**  
(Valores expressos em Reais)

	Períodos	
	01/jan./2019	01/jan./2018
	a 31/dez./2019	a 31/dez./2018
<b>GERAÇÃO DE VALOR ADICIONADO</b>		
<b>RECEITA BRUTA</b>	<b>198.021.382,08</b>	<b>199.137.379,57</b>
<b>(-) INSUMOS ADQUIRIDOS DE TERCEIROS</b>	<b>(147.993.205,68)</b>	<b>(137.628.567,77)</b>
(-) Custos dos serviços e mercadorias	(117.028.510,83)	(107.736.272,33)
(-) Serviços de terceiros	(17.110.115,73)	(17.382.787,20)
(-) Água, energia, seguros e comunicação	(688.404,90)	(727.307,01)
(-) Materiais de consumo e expediente	(893.348,56)	(804.589,90)
(-) Materiais de manutenção e conserv. de bens	(10.538.508,78)	(10.214.779,08)
(-) Perda na realização de ativos	(947.215,79)	(68.183,74)
(-) Viagens e estadas	(442.404,41)	(404.801,37)
(-) Outros	(344.696,68)	(289.847,14)
<b>(=) VALOR ADICIONADO BRUTO</b>	<b>50.028.176,40</b>	<b>61.508.811,80</b>
<b>(-) RETENÇÕES E DEVOLUÇÕES</b>	<b>(6.429.529,82)</b>	<b>(7.050.067,58)</b>
(-) Depreciação	(6.429.529,82)	(7.050.067,58)
<b>(=) VALOR ADICIONADO LÍQUIDO</b>	<b>43.598.646,58</b>	<b>54.458.744,22</b>
<b>(+) VALORES RECEBIDOS DE TERCEIROS</b>	<b>5.146.767,42</b>	<b>5.302.707,75</b>
Receitas financeiras	5.105.356,30	5.288.998,53
Outras receitas	41.411,12	13.709,22
<b>(=) VALOR ADICIONADO A DISTRIBUIR</b>	<b>48.745.414,00</b>	<b>59.761.451,97</b>
<b>DISTRIBUIÇÃO DO VALOR ADICIONADO</b>	<b>48.745.414,00</b>	<b>59.761.451,97</b>
Rem. do trab., encargos, alimentação e benefícios	22.167.138,54	21.326.510,71
Governo (Impostos, taxas e contribuições)	19.239.090,44	21.139.464,83
Terceiros (Juros, desc. e outras despesas financ.)	369.654,39	283.945,25
Terceiros (Aluguéis)	718.075,82	1.880.834,13
Lucro líquido do exercício	6.251.454,81	15.130.697,05

(As notas explicativas integram o conjunto das demonstrações contábeis)



Junta Comercial do Estado de Santa Catarina

02/03/2020

Certifico o Registro em 02/03/2020

Arquivamento 20204600138 Protocolo 204600138 de 28/02/2020 NIRE 42300035076

Nome da empresa SETEP CONSTRUÇÕES S/A

Este documento pode ser verificado em <http://regin.jucesc.sc.gov.br/autenticacaoDocumentos/autenticacao.aspx>

Chancela 365613197226060

Esta cópia foi autenticada digitalmente e assinada em 02/03/2020 por Blasco Borges Barcellos - Secretário-geral



SETEP CONSTRUÇÕES S.A.

Criciúma - SC

Folha 8  
Diário 60

**DEMONSTRAÇÃO DO RESULTADO ABRANGENTE DO EXERCÍCIO**  
(Valores expressos em Reais)

	Períodos	
	01/jan./2019 a 31/dez./2019	01/jan./2018 a 31/dez./2018
<b>LUCRO LÍQUIDO DO EXERCÍCIO</b>	<u>6.251.454,81</u>	<u>15.130.697,05</u>
Outros componentes do resultado abrangente		
<b>RESULTADO ABRANGENTE DO PERÍODO</b>	<u>6.251.454,81</u>	<u>15.130.697,05</u>
<b>Atribuíveis a:</b>		
Acionistas	<u>6.251.454,81</u>	<u>15.130.697,05</u>

(As notas explicativas integram o conjunto das demonstrações contábeis)



Junta Comercial do Estado de Santa Catarina

02/03/2020

Certifico o Registro em 02/03/2020

Arquivamento 20204600138 Protocolo 204600138 de 28/02/2020 NIRE 42300035076

Nome da empresa SETEP CONSTRUÇÕES S/A

Este documento pode ser verificado em <http://regin.jucesc.sc.gov.br/autenticacaoDocumentos/autenticacao.aspx>

Chancela 365613197226060

Esta cópia foi autenticada digitalmente e assinada em 02/03/2020 por Blasco Borges Barcellos - Secretário-geral



**SETEP CONSTRUÇÕES S.A.**  
Criciúma - SC

**NOTAS EXPLICATIVAS ÀS DEMONSTRAÇÕES CONTÁBEIS DO EXERCÍCIO FINDO EM  
31 DE DEZEMBRO DE 2019**  
(Valores expressos em R\$)

**NOTA 01 - CONTEXTO OPERACIONAL**

A Companhia tem por objeto social a construção viária, incluindo ruas, rodovias, ferrovias e obras de arte especiais; terraplanagem em geral; obras de urbanização inclusive pavimentação em geral e seus serviços correlatos; obras de abastecimento de água, saneamento e construções correlatas; redes elétricas de transmissão e distribuição; planejamento e execução de serviços de topografia, geodésia, cartografia, astronomia de campo, batimetria, hidrometria, cadastro técnico multifinalitário e georreferenciamentos, construção civil em geral; extração de minerais não-metálicos, locação de equipamentos, projetos de recuperação ambiental e execução; cessão de direito de extração de jazidas; participação no capital de outras sociedades, como sócia quotista ou acionista, mesmo que de outros setores econômicos, mediante recursos próprios ou de incentivos fiscais.

A emissão das demonstrações contábeis foi aprovada pela Administração da sociedade em 14 de fevereiro de 2020.

**NOTA 02 - APRESENTAÇÃO DAS DEMONSTRAÇÕES CONTÁBEIS**

**A) BASE DE PREPARAÇÃO**

As demonstrações contábeis foram preparadas no pressuposto de continuidade operacional e estão sendo apresentadas de acordo com as práticas contábeis adotadas no Brasil e normas da Comissão de Valores Mobiliários, observando as diretrizes contábeis emanadas da legislação societária (Lei nº 6.404/76) que incluem os dispositivos introduzidos pela Lei nº 11.638, de 28 de dezembro de 2007 e Lei nº 11.941, de 27 de maio de 2009. Tais dispositivos têm como principal objetivo atualizar a legislação societária brasileira para possibilitar o processo de convergência das práticas adotadas no Brasil com aquelas constantes nas normas internacionais de contabilidade que são emitidas pelo *Internacional Accounting Standard Board – IASB*.

Não foram adotadas as normas relativas ao Ativo Imobilizado de que tratam a Resolução CFC nº 1.292/10 que aprova a NBC T 19.10 – Redução ao Valor Recuperável de Ativos, e Resolução CFC nº 1.263/09 que aprova a IT 10 – Interpretação sobre a Aplicação Inicial ao Ativo Imobilizado e à Propriedade para Investimento, respectivamente.

**B) BASE DE MENSURAÇÃO**

As demonstrações contábeis foram preparadas com base no custo histórico.

**C) MOEDA FUNCIONAL**

A Administração da Companhia definiu que sua moeda funcional é o Real de acordo com as normas descritas no CPC – 02 e Resolução CFC Nº 1.295/10 – Efeitos nas Mudanças nas Taxas de Câmbio e Conversão de Demonstrações Contábeis.

Transações em moeda estrangeira, isto é, todas aquelas que não realizadas na moeda funcional, são convertidas pela taxa de câmbio das datas de cada transação. Ativos e passivos monetários em moeda estrangeira são convertidos para moeda funcional pela taxa de câmbio da data do fechamento.

Os ganhos e as perdas de variações nas taxas de câmbio sobre os ativos e passivos monetários são reconhecidos na demonstração do resultado.



Junta Comercial do Estado de Santa Catarina

Certifico o Registro em 02/03/2020

Arquivamento 20204600138 Protocolo 204600138 de 28/02/2020 NIRE 42300035076

Nome da empresa SETEP CONSTRUÇÕES S/A

Este documento pode ser verificado em <http://regin.jucesc.sc.gov.br/autenticacaoDocumentos/autenticacao.aspx>

Chancela 365613197226060

Esta cópia foi autenticada digitalmente e assinada em 02/03/2020 por Blasco Borges Barcellos - Secretário-geral

02/03/2020



Ativos e passivos não monetários adquiridos ou contratados em moeda estrangeira são convertidos com bases nas taxas de câmbio das datas das transações ou nas datas de avaliação ao valor justo quando este é utilizado.

#### D) ESTIMATIVAS CONTÁBEIS

A elaboração das demonstrações contábeis de acordo com as práticas adotadas no Brasil requer que a Administração use de julgamento na determinação e registro de estimativas contábeis. Ativos e passivos significativos sujeitos a essas estimativas e premissas incluem o valor residual dos investimentos, ativo imobilizado, estoques, provisões para contingências e a valorização de instrumentos financeiros derivativos, quando mantidos. A liquidação das transações envolvendo essas estimativas poderá resultar em valores diferentes dos estimados, devido a imprecisões inerentes ao processo de sua determinação. A Companhia revisa essas estimativas frequentemente.

### NOTA 03 - PROCEDIMENTOS CONTÁBEIS

Dentre os principais procedimentos contábeis adotados para a elaboração das demonstrações contábeis, cabe ressaltar:

#### A) INSTRUMENTOS FINANCEIROS

##### NÃO DERIVATIVOS

A Companhia reconhece os empréstimos e recebíveis inicialmente na data em que foram originados/ negociados. Todos os outros ativos e passivos financeiros são reconhecidos inicialmente na data da negociação na qual a Companhia se torna uma das partes das disposições contratuais do instrumento.

A Companhia reverte o registro de um ativo financeiro quando os direitos contratuais aos fluxos de caixa do ativo expiram, ou quando a Companhia transfere os direitos ao recebimento dos fluxos de caixa contratuais sobre um ativo financeiro em uma transação no qual essencialmente todos os riscos e benefícios da titularidade do ativo financeiro são transferidos. Passivos financeiros são baixados quando as suas obrigações contratuais são liquidadas.

Os ativos e passivos financeiros são compensados e o valor líquido é apresentado no balanço patrimonial somente quando a Companhia tenha o direito legal de compensar os valores e tenha a intenção de liquidar em uma base líquida ou realizar o ativo e liquidar o passivo simultaneamente.

A Companhia possui os seguintes ativos e passivos financeiros não derivativos:

**CAIXA E EQUIVALENTES DE CAIXA:** abrange saldos de caixa e depósitos bancários a vista, acrescidos dos rendimentos correspondentes, apropriados até a data do balanço.

**RECEBÍVEIS:** são ativos financeiros com pagamentos fixos ou calculáveis que não são cotados no mercado ativo. Tais ativos são reconhecidos inicialmente pelo valor justo acrescidos de quaisquer custos de transação atribuíveis e, subsequentemente, quando aplicável, mensurados pelo custo amortizado com o uso de taxa de juros efetiva. Abrangem o saldo de clientes, serviços executados a faturar e outros direitos realizáveis.

**EXIGÍVEIS:** abrangem o saldo a pagar pelas aquisições de bens ou serviços, bem como os valores tomados de empréstimos, reconhecidos inicialmente pelo valor justo acrescido de quaisquer custos de transação atribuíveis e subsequentemente, quando aplicável, mensurados pelo custo amortizado com o uso de taxa de juros efetiva, atualizados pelos encargos correspondentes após o reconhecimento inicial. Estão representados pelos fornecedores de mercadorias e serviços, instituições financeiras e outras obrigações.



Junta Comercial do Estado de Santa Catarina

Certifico o Registro em 02/03/2020

Arquivamento 20204600138 Protocolo 204600138 de 28/02/2020 NIRE 42300035076

Nome da empresa SETEP CONSTRUÇÕES S/A

Este documento pode ser verificado em <http://regin.jucesc.sc.gov.br/autenticacaoDocumentos/autenticacao.aspx>

Chancela 365613197226060

Esta cópia foi autenticada digitalmente e assinada em 02/03/2020 por Blasco Borges Barcellos - Secretário-geral

02/03/2020





#### DERIVATIVOS

Os instrumentos financeiros derivativos são reconhecidos pelo seu valor justo; custos de transação atribuíveis são reconhecidos no resultado quando incorridos. Posteriormente ao reconhecimento inicial, os derivativos são mensurados pelo valor justo e as alterações são contabilizadas no resultado.

A Companhia não operou com instrumentos financeiros derivativos no decorrer do exercício.

#### B) ESTOQUES

São demonstrados ao custo ou valor líquido de realização, dos dois o menor. O custo é determinado pelo método de avaliação de estoque "custo médio ponderado" e o valor líquido de realização corresponde ao preço de venda estimado menos os custos para concluir e vender, os quais não superaram os preços de mercado.

#### C) INVESTIMENTOS

Está demonstrado pelo custo histórico de aquisição.

#### D) IMOBILIZADO

Está demonstrado ao custo histórico de aquisição, ajustado por reavaliação espontânea e depreciação acumulada, calculadas pelo método linear às taxas estabelecidas em função do tempo de vida útil, fixado por espécie de bem. A administração da Companhia revisa frequentemente essas taxas.

Não foram adotadas em sua totalidade as normas relativas ao Ativo Imobilizado de que tratam a Resolução CFC n.º 1.292/10 que aprova a NBC T 19.10 – Redução ao Valor Recuperável de Ativos, e Resolução CFC n.º 1.263/09 que aprova a IT 10 – Interpretação sobre a Aplicação Inicial ao Ativo Imobilizado e à Propriedade para Investimento, respectivamente.

#### E) FORNECEDORES

Obrigações nominais contraídas com fornecedores de bens e serviços, com vencimento médio de 30 dias.

#### F) PROVISÃO DE FÉRIAS

Foi constituída para cobertura das férias vencidas e proporcionais, acrescida dos respectivos encargos sociais até a data do balanço.

#### G) DEMAIS ATIVOS/ PASSIVOS CIRCULANTES E NÃO CIRCULANTES

Demonstrados por valores de realização/ obrigação, conhecidos ou calculáveis, incluindo quando aplicáveis os rendimentos auferidos, os encargos e as variações monetárias incorridos até a data do balanço.

#### H) RECONHECIMENTO DA RECEITA

A receita compreende a contraprestação recebida ou a receber pela comercialização de mercadorias e serviços no curso normal das atividades da Companhia. A receita é apresentada líquida de impostos, devoluções, abatimentos e descontos. Representada pela execução de obras, independentemente da emissão das notas fiscais.

A Companhia reconhece a receita quando: (I) o valor da receita pode ser mensurado com segurança; (II) é provável que benefícios econômicos futuros fluam para a sociedade; (III) critérios específicos tenham sido atendidos para cada uma das atividades da sociedade.



Junta Comercial do Estado de Santa Catarina

Certifico o Registro em 02/03/2020

Arquivamento 20204600138 Protocolo 204600138 de 28/02/2020 NIRE 42300035076

Nome da empresa SETEP CONSTRUÇÕES S/A

Este documento pode ser verificado em <http://regin.jucesc.sc.gov.br/autenticacaoDocumentos/autenticacao.aspx>

Chancela 365613197226060

Esta cópia foi autenticada digitalmente e assinada em 02/03/2020 por Blasco Borges Barcellos - Secretário-geral

02/03/2020



As vendas das mercadorias e serviços são reconhecidas quando a Companhia presta o serviço ou vende um produto ao cliente, que assume o controle do produto na mesma data em que a transação ocorre. Estas são realizadas em dinheiro, por meio de transações bancárias ou outra forma de pagamento.

#### I) APURAÇÃO DO RESULTADO

O resultado é apurado pelo regime de competência para a apropriação de receitas, custos e/ou despesas correspondentes.

A Contribuição Social sobre o Lucro foi calculada à alíquota de 9%, sobre o resultado ajustado do período e o Imposto de Renda à alíquota de 15% do lucro real anual, acrescido de 10% de adicional sobre a parcela do lucro excedente a R\$ 240.000,00 (duzentos e quarenta mil reais) no ano. Os valores recolhidos são apurados com base no recebimento dos serviços ou produtos vendidos quando negociados com entidades do poder público. Nas negociações com entidades privadas, a tributação se dá pela competência do registro, independentemente de seu recebimento.

#### NOTA 04 – CAIXA E EQUIVALENTES DE CAIXA

Representado pelos valores financeiros livres para movimentação.

Caixa e equivalentes de caixa	31/dez./2019	31/dez./2018
Depósitos bancários à vista	49.388,78	255.579,68
Aplicações financeiras de liquidez imediata	93.542.213,10	87.161.717,20
<b>Total</b>	<b>93.591.601,88</b>	<b>87.417.296,88</b>

#### NOTA 05 – CLIENTES / SERVIÇOS EXECUTADOS A FATURAR

Valores a receber pela execução de obras por empreitada e comercialização de produtos. Sua maioria é constituída por órgãos de administração pública. Enquanto não emitidas as notas fiscais de faturamento são mantidos como serviços executados a faturar em contrapartida da receita do exercício. Após o faturamento são transferidos à carteira de clientes, cujo saldo está suportado pelas respectivas provisões para possível perda no recebimento desses créditos. Uma provisão para créditos de liquidação duvidosa é constituída quando existe uma evidência objetiva de que a Companhia não receberá todos os valores devidos de acordo com as condições originais das contas a receber. A provisão para devedores duvidosos foi constituída por montante considerado suficiente pela administração para cobrir eventuais perdas na realização dos créditos.

Descrição dos vencimentos	31/dez./2019		31/dez./2018	
	Clientes	Serviços Executados a Faturar	Clientes	Serviços Executados a Faturar
A vencer	-	19.954.962,29	4.190,95	16.579.315,83
Vencidos à menos de 180 dias	8.306.251,52	-	9.982.217,07	-
Vencidos entre 180 e 365 dias	1.029.105,64	-	403.090,12	-
Vencidos entre 365 e 720 dias	580.939,48	-	1.032.758,72	-
Vencidos a mais de 720 dias	16.756.123,76	-	16.678.186,24	-
(-) PDD	(13.654.023,56)	-	(12.762.679,27)	-
<b>Total</b>	<b>13.018.396,84</b>	<b>19.954.962,29</b>	<b>15.337.763,83</b>	<b>16.579.315,83</b>



Junta Comercial do Estado de Santa Catarina

Certifico o Registro em 02/03/2020

Arquivamento 20204600138 Protocolo 204600138 de 28/02/2020 NIRE 42300035076

Nome da empresa SETEP CONSTRUCOES S/A

Este documento pode ser verificado em <http://regin.jucesc.sc.gov.br/autenticacaoDocumentos/autenticacao.aspx>

Chancela 365613197226060

Esta cópia foi autenticada digitalmente e assinada em 02/03/2020 por Blasco Borges Barcellos - Secretario-geral

02/03/2020



**NOTA 06 – ADIANTAMENTOS**

Adiantamentos	31/dez./2019	31/dez./2018
Adiantamentos p/ viagens	4.246,72	9.425,72
Adiantamentos á funcionários	10.412,77	3.775,42
Adiantamentos á fornecedores	24.682,52	129.640,00
<b>Total</b>	<b>39.342,01</b>	<b>142.841,14</b>

**NOTA 07 – IMPOSTOS A RECUPERAR**

Impostos a Recuperar	31/dez./2019	31/dez./2018	Sit.
IRPJ	188.025,37	101.814,91	W1
CSLL	442.736,27	952.718,64	W1
INSS	26.127,21	346.357,67	W2
<b>Total</b>	<b>656.888,85</b>	<b>1.400.891,22</b>	

**W1** Valor excedente ao devido apurado no final do exercício. Passível de utilização após entrega das declarações fiscais.

**W2** Saldo de retenções sobre notas fiscais de prestação de serviços, acrescido de pagamento indevido ou a maior. Passível de compensação imediata, passível de compensação.

**NOTA 08 – OUTROS DIREITOS REALIZÁVEIS**

Descrição	31/dez./2019		31/dez./2018	
	Circulante	Não Circulante	Circulante	Não Circulante
Cheques em cobrança	12.188,42	-	12.188,42	-
Cauções retidas s/ obras	-	-	14.167,39	-
Depósitos judiciais	-	6.274.913,95	-	4.652.835,24
<b>Total</b>	<b>12.188,42</b>	<b>6.274.913,95</b>	<b>26.355,81</b>	<b>4.652.835,24</b>

**NOTA 09 – PARTES RELACIONADAS**

Registram as operações realizadas com pessoas ligadas, sejam acionistas, sociedades controladas, coligadas ou interligadas, conforme demonstrado a seguir:

**ATIVAS**

ATIVAS	31/dez./2019			
	Construtora Locks Ltda.	SBM – Sul Brasileira de Mineração Ltda.	Locks Lot. N. Gov. Celso Ramos I	Total
Ativo Não Circulante	<b>Sociedades Interligadas</b>			
Realizável a Longo Prazo	<b>1.060.769,81</b>	=	<b>43.551,85</b>	<b>1.104.321,66</b>
Serviços prestados W1	1.060.769,81	-	43.551,85	1.104.321,66



Junta Comercial do Estado de Santa Catarina

Certifico o Registro em 02/03/2020

Arquivamento 20204600138 Protocolo 204600138 de 28/02/2020 NIRE 42300035076

Nome da empresa SETEP CONSTRUÇOES S/A

Este documento pode ser verificado em <http://regin.jucesc.sc.gov.br/autenticacaoDocumentos/autenticacao.aspx>

Chancela 365613197226060

Esta cópia foi autenticada digitalmente e assinada em 02/03/2020 por Blasco Borges Barcellos - Secretário-geral

02/03/2020



ATIVAS	31/dez./2018			
	Construtora Locks Ltda.	SBM – Sul Brasileira de Mineração Ltda.	Locks Lot. N. Gov. Celso Ramos I	Total
Ativo Não Circulante	Sociedades Interligadas			
Realizável a Longo Prazo	7.645.881,96	1.887.588,40	145.642,25	9.679.112,61
Mútuo W2	6.585.112,15	1.695.246,96	-	8.280.359,11
Serviços prestados W1	1.060.769,81	192.341,44	145.642,25	1.398.753,50

W1 Valores a receber da Sociedade Interligada Construtora Locks Ltda, pela prestação de serviços realizada no exercício de 2018. Não ocorreu nova prestação para 2019.

Em 2019, foram prestados novos serviços à Sociedade Interligada SBM – Sul Brasileira de Mineração Ltda, no valor de R\$ 433.788,02, os quais foram integralmente liquidados no exercício juntamente com o saldo remanescente de 2018.

Para a Sociedade Interligada Locks Lot. N. Gov. Celso Ramos I, houve a prestação de serviços no valor de R\$ 2.984.989,08, remanescendo o saldo a receber apenas da última medição do exercício de 2019.

W2 Valores mutuados com pessoas jurídicas com prazo indeterminado para liquidação. Não sofreram correção. Liquidados integralmente em 2019.

### PASSIVAS

Passivo Não Circulante	31/dez./2019			31/dez./2018		
	Acionistas	SBM - Sul Brasileira	Total	Acionistas	SBM - Sul Brasileira	Total
Exigível a Longo Prazo	2.547.327,43	392.845,03	2.940.172,46	1.645.935,36	8.372,51	1.654.307,87
Juros Cap. Próprio W3	2.132.600,89	-	2.132.600,89	1.625.608,82	-	1.625.608,82
Dividendos a pagar W4	414.726,54	-	414.726,54	20.326,54	-	20.326,54
Compras W5	-	379.825,82	379.825,82	-	-	-
Reembolso de desp.	-	13.019,21	13.019,21	-	8.372,51	8.372,51

W3 No decorrer do exercício de 2019 e 2018 foram destinados juros sobre o capital próprio no montante de R\$ 5.300.000,09 (Cinco milhões e trezentos mil reais e nove centavos) e R\$ 6.710.000,00 (Seis milhões, setecentos e dez mil reais), respectivamente, estando deliberado e aprovado em assembleia de acionistas, os quais foram imputados aos dividendos mínimos obrigatórios.

JUROS SOBRE O CAPITAL PRÓPRIO	31/dez./2019	31/dez./2018
Saldo Remanescente de Exercícios anteriores	1.625.608,82	3.437.279,03
(+) Destinados no exercício	5.300.000,09	6.710.000,00
(-) IRRF	(795.000,00)	(1.006.500,01)
(-) Pagamentos efetuados no exercício	(3.998.008,02)	(7.515.170,20)
(=) Saldo a Liquidar	2.132.600,89	1.625.608,82

W4 Saldo de dividendos a pagar destinados em 2019 e 2018.

W5 Operação de compras de mercadorias e serviços. No exercício de 2019 e 2018 somaram R\$ 9.334.478,55 e R\$ 7.685.187,35, respectivamente.



Junta Comercial do Estado de Santa Catarina

Certifico o Registro em 02/03/2020

Arquivamento 20204600138 Protocolo 204600138 de 28/02/2020 NIRE 42300035076

Nome da empresa SETEP CONSTRUÇÕES S/A

Este documento pode ser verificado em <http://regin.jucesc.sc.gov.br/autenticacaoDocumentos/autenticacao.aspx>

Chancela 365613197226060

Esta cópia foi autenticada digitalmente e assinada em 02/03/2020 por Blasco Borges Barcellos - Secretário-geral

02/03/2020



**NOTA 10 – PARTICIPAÇÃO EM CONSÓRCIOS EMPRESARIAIS**

A Companhia participa do desenvolvimento de empreendimentos em conjunto com outros parceiros de forma direta por meio de consórcio de empresas. A estrutura de administração desses empreendimentos e a gerência de caixa são centralizadas na empresa líder do empreendimento, que fiscaliza o desenvolvimento das obras e os orçamentos, assim como o todo o registro contábil. Assim, o líder do empreendimento assegura que as aplicações dos recursos necessários sejam feitos e alocados de acordo com o planejado. As origens e aplicações de recursos do empreendimento estão refletidas nesses saldos, com observação do respectivo percentual de participação, os quais não estão sujeitos a atualização ou encargos financeiros e não possuem vencimento predeterminado.

Ativas	31/dez./2019	Participação	31/dez./2018	Participação
Setep - Ivaí - Sotepa (1)	393.568,42	48,71%	1.875.319,45	48,64%
Ivaí - Setep (2)	4.117.380,52	50%	988.064,04	50%
Setep – Sotepa (1)	851.110,32	96,8458%	5.509.126,45	96,8458%
<b>Total</b>	<b>5.362.059,26</b>		<b>8.372.509,94</b>	

Passivas	31/dez./2019	Participação	31/dez./2018	Participação
Setep - Ivaí - Sotepa (1)	674.588,11	48,71%	-	48,64%
Ivaí - Setep (2)	-	50%	-	50%
Setep – Sotepa (1)	-	96,8458%	-	96,8458%
<b>Total</b>	<b>674.588,11</b>		<b>-</b>	

- (1) Empresa Líder do consórcio = Setep  
(2) Empresa Líder do consórcio = Ivaí

**NOTA 11 – IMOBILIZADO/ INTANGÍVEL**

Composição:

IMOBILIZADO	Taxa anual	Saldo em 31/Dez./2019	Depreciação	Taxa anual	Saldo em 31/Dez./2018	Depreciação
Terrenos		2.313.711,36	-		2.313.711,36	-
Edificações	2%	1.964.463,93	(658.081,79)	2%	1.964.463,93	(618.792,47)
Máquinas e equipamentos	8%	56.306.616,97	(41.636.441,10)	8%	54.689.959,74	(37.040.796,77)
Móveis e utensílios	8%	173.533,56	(171.893,43)	8%	173.533,56	(167.137,93)
Veículos	8%	21.728.052,41	(17.542.276,81)	8%	22.213.112,94	(16.151.459,47)
Direitos de uso		4.404,57	-		4.404,57	-
<b>Total Imobilizado</b>		<b>82.490.782,80</b>	<b>(60.008.693,13)</b>		<b>81.359.186,10</b>	<b>(53.978.186,64)</b>

INTANGÍVEL	Taxa anual	Saldo em 31/Dez./2019	Amortização	Taxa anual	Saldo em 31/Dez./2018	Amortização
Softwares		41.158,80	(4.664,66)	10%	-	-



Junta Comercial do Estado de Santa Catarina

Certifico o Registro em 02/03/2020

Arquivamento 20204600138 Protocolo 204600138 de 28/02/2020 NIRE 42300035076

Nome da empresa SETEP CONSTRUÇOES S/A

Este documento pode ser verificado em <http://regin.jucesc.sc.gov.br/autenticacaoDocumentos/autenticacao.aspx>

Chancela 365613197226060

Esta cópia foi autenticada digitalmente e assinada em 02/03/2020 por Blasco Borges Barcellos - Secretário-geral

02/03/2020



Movimentação do período:

Descrição	Saldo em 31/Dez./2018	Acréscimos	Reduções	Saldo em 31/Dez./2019
<b>Imobilizado</b>	<b>81.359.186,10</b>	<b>1.773.257,23</b>	<b>641.660,53</b>	<b>82.490.782,80</b>
Terrenos	2.313.711,36	-	-	2.313.711,36
Edificações	1.964.463,93	-	-	1.964.463,93
Máquinas e equipamentos	54.689.959,74	1.773.257,23	(156.600,00)	56.306.616,97
Móveis e utensílios	173.533,56	-	-	173.533,56
Veículos	22.213.112,94	-	(485.060,53)	21.728.052,41
Direitos de uso	4.404,57	-	-	4.404,57
<b>Depreciação acumulada</b>	<b>(53.978.186,64)</b>	<b>(6.424.865,16)</b>	<b>394.358,67</b>	<b>(60.008.693,13)</b>
Edificações	(618.792,47)	(39.289,32)	-	(658.081,79)
Máquinas e equipamentos	(37.040.796,77)	(4.645.064,38)	49.420,05	(41.636.441,10)
Móveis e utensílios	(167.137,93)	(4.755,50)	-	(171.893,43)
Veículos	(16.151.459,47)	(1.735.755,96)	344.938,62	(17.542.276,81)

Descrição	Saldo em 31/Dez./2018	Acréscimos	Reduções	Saldo em 31/Dez./2019
<b>Intangível</b>	<b>-</b>	<b>41.158,80</b>	<b>-</b>	<b>41.158,80</b>
Softwares	-	41.158,80	-	41.158,80
<b>Amortização acumulada</b>	<b>-</b>	<b>(4.664,66)</b>	<b>-</b>	<b>(4.664,66)</b>
Softwares	-	(4.664,66)	-	(4.664,66)

**NOTA 12 – IMPOSTOS, TAXAS E CONTRIBUIÇÕES**

Corresponde a tributos e contribuições administrados pelas Secretarias da Receita Federal, Estadual e Municipal, demonstrados por valores nominais, acrescidos de encargos, quando devidos, até a data do balanço. Não existem valores em atraso.

Descrição	31/dez./2019	31/dez./2018
Contribuições s/ salários	543.338,97	755.911,12
Impostos e contribuições s/ receita e resultado	565.119,10	712.656,09
Impostos e contribuições s/ serviços	170.588,85	175.910,38
Impostos e contribuições retidos	418.381,59	462.999,35
<b>Total</b>	<b>1.697.428,51</b>	<b>2.107.476,94</b>

**NOTA 13 – INSTITUIÇÕES FINANCEIRAS**

Financiamentos contratados junto a instituições financeiras no Brasil, reconhecidos inicialmente pelo valor da transação e demonstrados pelo custo amortizado após o seu reconhecimento inicial. As despesas com juros são reconhecidas com base nos métodos definidos em instrumento contratual, de tal forma que na data de vencimento o saldo contábil corresponde ao valor devido. Os juros incorridos (TJLP, CDI – CETIP) são incluídos em despesas financeiras. As parcelas reconhecidas como exigibilidades circulantes são aquelas com prazo de vencimento até o encerramento do exercício seguinte:



Junta Comercial do Estado de Santa Catarina

Certifico o Registro em 02/03/2020

Arquivamento 20204600138 Protocolo 204600138 de 28/02/2020 NIRE 42300035076

Nome da empresa SETEP CONSTRUCOES S/A

Este documento pode ser verificado em <http://regin.jucesc.sc.gov.br/autenticacaoDocumentos/autenticacao.aspx>

Chancela 365613197226060

Esta cópia foi autenticada digitalmente e assinada em 02/03/2020 por Blasco Borges Barcellos - Secretário-geral

02/03/2020



Instituição	Garantias	Tipo	Últimos Vencimentos Entre	31/dez./2019	31/dez./2018
Banco Cartepillar	1 e 2	1	mar/14 a jan/19	-	33.037,56
B. Volvo	1 e 2	1	set/19 a out/19	-	629.405,52
<b>SOMA</b>				-	<b>662.443,08</b>

Garantias	Tipo
1 - Aval	1 - Finame Máquinas/Veículos
2 - Alienação Fiduciária	Encargos: Entre 2,5% a 6,95% a.a

## NOTA 14 – TRIBUTOS DIFERIDOS

### A) SOBRE O RESULTADO

São calculados sobre a diferença entre lucro contábil e lucro tributável, em razão da apuração do resultado tributável considerar somente sua parcela recebida (regime de caixa), enquanto que o diferimento considera a totalidade do resultado, independentemente de seu recebimento, obedecendo o princípio contábil da competência. Esses valores são revisados periodicamente pela administração da Companhia e contemplam apenas o resultado de operações efetuadas com órgãos públicos.

Impostos e contribuições diferidas	31/dez./2019	31/dez./2018
Pis	272.830,95	263.281,33
Cofins	1.259.219,64	1.215.144,56
Imposto de renda	613.370,82	658.222,31
Contribuição social sobre o lucro	220.813,22	236.959,76
Contribuição previdenciária	17.393,53	17.868,07
<b>Total</b>	<b>2.383.628,16</b>	<b>2.391.476,03</b>

### B) SOBRE DIFERENÇAS TEMPORÁRIAS

Calculados a alíquota de 34% sobre a diferença temporária levantada entre a depreciação societária, utilizada para fins de apuração do resultado contábil, e a depreciação fiscal utilizada para fins de determinação dos valores a recolher do Imposto de Renda e da Contribuição Social sobre o Lucro Líquido.

Diferença Temporária	Saldo em 31/dez./2018	Reduções	Saldo em 31/dez./2019
	<b>16.267.805,80</b>	<b>(4.092.446,02)</b>	<b>12.175.359,78</b>
IRPJ - 25%	4.066.951,45	(1.023.111,51)	3.043.839,94
CSLL - 9%	1.464.102,53	(368.320,14)	1.095.782,39
<b>Total Diferido</b>	<b>5.531.053,98</b>	<b>(1.391.431,65)</b>	<b>4.139.622,33</b>

Total de Tributos Diferidos	31/dez./2019	31/dez./2018
Sobre Resultado não Recebido	2.383.628,16	2.391.476,03
Sobre Diferenças Temp. de Depreciação	4.139.622,33	5.531.053,98
<b>Soma</b>	<b>6.523.250,49</b>	<b>7.922.530,01</b>



Junta Comercial do Estado de Santa Catarina

Certifico o Registro em 02/03/2020

Arquivamento 20204600138 Protocolo 204600138 de 28/02/2020 NIRE 42300035076

Nome da empresa SETEP CONSTRUÇOES S/A

Este documento pode ser verificado em <http://regin.jucesc.sc.gov.br/autenticacaoDocumentos/autenticacao.aspx>

Chancela 365613197226060

Esta cópia foi autenticada digitalmente e assinada em 02/03/2020 por Blasco Borges Barcellos - Secretário-geral

02/03/2020



**NOTA 15 - CAPITAL SOCIAL**

O capital social subscrito e integralizado no valor de R\$ 70.000.000,00 (setenta milhões de reais), está representado por 100.000 (cem mil) ações ordinárias nominativas, no valor nominal de R\$ 700,00 (setecentos reais) cada uma.

**NOTA 16 – RECEITA LÍQUIDA DA PRESTAÇÃO DE SERVIÇOS**

Composição:

	<u>31/dez./2019</u>	<u>31/dez./2018</u>
<b>RECEITA BRUTA</b>	<b><u>198.021.382,08</u></b>	<b><u>199.137.379,57</u></b>
Da prestação de serviços	198.021.382,08	199.137.379,57
<b>DEDUÇÕES DA RECEITA</b>	<b><u>(11.350.979,76)</u></b>	<b><u>(10.558.502,07)</u></b>
Impostos e contribuições	(11.350.979,76)	(10.558.502,07)
<b>RECEITA LÍQUIDA</b>	<b><u>186.670.402,32</u></b>	<b><u>188.578.877,50</u></b>

**NOTA 17 – RESULTADO FINANCEIRO**

	<u>31/dez./2019</u>	<u>31/dez./2018</u>
<b>Receitas Financeiras</b>	<b><u>5.105.356,30</u></b>	<b><u>5.288.998,53</u></b>
Rendimentos de aplicação financeira	5.002.545,74	5.154.847,20
Juros recebidos	20.477,29	77.315,39
Descontos obtidos	3.298,65	3.345,94
Variações monetárias	79.034,62	53.490,00
<b>Despesas Financeiras</b>	<b><u>(5.669.654,48)</u></b>	<b><u>(6.993.945,25)</u></b>
Descontos concedidos	(94.536,25)	(177,98)
Despesas bancárias	(39.230,65)	(47.597,53)
Juros e multas pagos ou incorridos	(229.597,78)	(190.838,18)
Juros s/ o capital próprio	(5.300.000,09)	(6.710.000,00)
Variações monetárias	(6.289,71)	(45.331,56)
<b>Resultado Financeiro</b>	<b><u>(564.298,18)</u></b>	<b><u>(1.704.946,72)</u></b>

**NOTA 18 – RESULTADO DE OPERAÇÕES DESCONTINUADAS**

Operações realizadas que não fazem parte da atividade principal:

<b>Descrição das Operações</b>	<u>31/dez./2019</u>	<u>31/dez./2018</u>
Donativos e contribuições	(87.043,56)	(181.464,30)
Multas	(35.484,26)	(34.559,14)
Resultado da venda de bens permanentes	(461,86)	(27.968,00)
<b>Total</b>	<b><u>(122.989,68)</u></b>	<b><u>(243.991,44)</u></b>



Junta Comercial do Estado de Santa Catarina

02/03/2020

Certifico o Registro em 02/03/2020

Arquivamento 20204600138 Protocolo 204600138 de 28/02/2020 NIRE 42300035076

Nome da empresa SETEP CONSTRUÇÕES S/A

Este documento pode ser verificado em <http://regin.jucesc.sc.gov.br/autenticacaoDocumentos/autenticacao.aspx>

Chancela 365613197226060

Esta cópia foi autenticada digitalmente e assinada em 02/03/2020 por Blasco Borges Barcellos - Secretário-geral





## NOTA 19 – CONTINGÊNCIAS

### PASSIVAS

#### A) TRABALHISTAS

De acordo com a assessoria jurídica da Companhia existem inúmeras ações trabalhistas movidas contra ela que, em função do estágio em que se encontram, as estimativas de perda que exigem o reconhecimento das futuras obrigações somam R\$ 2.548.665,99, as quais estão reconhecidas junto as obrigações não circulantes. Ao mesmo tempo existem outras ações que somam R\$ 471.000,00 que as estimativas de perda apuradas dispensam o registro contábil da obrigação.

#### B) CÍVEIS

Encontram-se em andamento ações de natureza indenizatória movidas contra a Companhia onde os riscos de perda somam R\$ 2.339.695,76. Desse montante, foi constituída a provisão para possível perda no valor de R\$ 818.171,19, visto que a assessoria jurídica julga o risco de perda para os demais casos como “Possível” ou “Remoto”, ficando assim dispensado o registro contábil do saldo remanescente.

#### C) TRIBUTÁRIAS

Tramitam em desfavor da Companhia notificação fiscal de lançamento de débito e auto de infração movidos pela Previdência Social e Receita Federal do Brasil, respectivamente, cujos montantes das possíveis contingências se aproximam de R\$ 1,4 milhões, sendo que as provisões para perda não foram constituídas, visto que a assessoria jurídica que acompanha o andamento processual julga os riscos de perda dessas ações como “Possível” ou “Remoto”, dispensando assim tal provisão.

### ATIVAS

As contingências ativas nas quais a Companhia é a autora da ação e busca o ressarcimento de direitos somam aproximadamente R\$ 39 milhões, as quais não estão contabilizadas, dada as exigências contábeis não permitirem o registro enquanto não houver sentença final favorável.

## NOTA 20 – GARANTIAS E ÔNUS REAIS

Foram arrolados como garantia de ação cível movida contra a Companhia os seguintes bens imóveis:

<u>Descrição do Bem</u>	<u>Matrícula</u>	<u>Valor Contábil</u>
Terreno	4443	11.002,51
Terreno	R-67.341	75.000,00
Terreno	15.353	10.713,06
Terreno	43.378	230,24
Terreno	46.314	16.092,65
Terreno	104.984	118.017,43
Terreno	13.651	50.000,00

## NOTA 21 – SEGUROS CONTRATADOS

A Companhia mantém seguros contratados sobre veículos de transporte de funcionários, conforme determinação dos órgãos competentes. Da mesma forma, são mantidos seguros para realização de obras em montante considerado suficiente para a realização das mesmas, seguindo-se determinações contratuais.




Junta Comercial do Estado de Santa Catarina  
Certifico o Registro em 02/03/2020  
Arquivamento 20204600138 Protocolo 204600138 de 28/02/2020 NIRE 42300035076  
Nome da empresa SETEP CONSTRUÇÕES S/A  
Este documento pode ser verificado em <http://regin.jucesc.sc.gov.br/autenticacaoDocumentos/autenticacao.aspx>  
Chancela 365613197226060  
Esta cópia foi autenticada digitalmente e assinada em 02/03/2020 por Blasco Borges Barcellos - Secretário-geral

02/03/2020



TERMO DE ENCERRAMENTO	
Empresa:	Setep Construções S.A
NIRE:	42300035076
CNPJ:	83.665.141/0001-50
Período da Escrituração:	01/01/2019 à 31/12/2019
Município:	Criciúma
Data de arquivamento dos atos constitutivos:	02/06/1970
Data de encerramento do exercício social:	31/12/2019
Natureza do Livro:	Livro Diário
Número de Ordem:	60
Quantidade total de folhas:	20



Junta Comercial do Estado de Santa Catarina

Certifico o Registro em 02/03/2020

Arquivamento 20204600138 Protocolo 204600138 de 28/02/2020 NIRE 42300035076

Nome da empresa SETEP CONSTRUCOES S/A

Este documento pode ser verificado em <http://regin.jucesc.sc.gov.br/autenticacaoDocumentos/autenticacao.aspx>

Chancela 365613197226060

Esta cópia foi autenticada digitalmente e assinada em 02/03/2020 por Blasco Borges Barcellos - Secretario-geral

02/03/2020

